

WYBORY DO RADY MIEJSKIEJ W GMINIE DO 20 TYS. MIESZKAŃCÓW

PROTOKÓŁ Z WYBORÓW

do Rady Miejskiej w Sianowie sporządzony dnia 8 kwietnia 2024 r. przez Miejską Komisję Wyborczą w Sianowie.

I. Dla wyboru Rady Miejskiej w Sianowie utworzono 15 okręgów wyborczych, w każdym okręgu wyborczym wybiera się 1 radnego.

II. Komisja stwierdziła, co następuje:

A. Wyborów nie przeprowadzono w okręgu(ach) wyborczym(ych), tj. okręgu nr, nr, nr, nr z powodu braku zarejestrowanej(ych) listy(list) kandydatów na radnego, w związku z czym mandat(y/ów) pozostał(y/o) nieobsadzony(e/ch).

B. Głosowania nie przeprowadzono w 1 okręgu wyborczym, tj. okręgu nr 12, w którym zarejestrowano tylko jednego kandydata na radnego.

III. Komisja potwierdza, iż otrzymała 19 protokołów głosowania od 15 obwodowych komisji wyborczych. Na podstawie tych protokołów Komisja ustaliła następujące dane zbiorcze z głosowania:

1	Liczba wyborców uprawnionych do głosowania (umieszczonych w spisie, z uwzględnieniem dodatkowych formularzy) w chwili zakończenia głosowania	1	0	2	7	7
1a	w tym umieszczonych w części A spisu wyborców (obywatele polscy)	1	0	2	7	7
1b	w tym umieszczonych w części B spisu wyborców (obywatele UE niebędący obywatelami polskimi oraz obywatele Zjednoczonego Królestwa Wielkiej Brytanii i Irlandii Północnej)	*	*	*	*	0
2	Liczba wyborców, którym wydano karty do głosowania w lokalu wyborczym (liczba podpisów w spisie oraz adnotacje o wydaniu karty bez potwierdzenia podpisem w spisie)	*	4	7	4	5
2a	w tym w części A spisu wyborców (obywatele polscy)	*	4	7	4	5
2b	w tym w części B spisu wyborców (obywatele UE niebędący obywatelami polskimi oraz obywatele Zjednoczonego Królestwa Wielkiej Brytanii i Irlandii Północnej)	*	*	*	*	0
3	Liczba wyborców, którym wysłano pakiety wyborcze	*	*	*	*	1
4	Liczba wyborców, którym wydano karty do głosowania w lokalu wyborczym oraz w głosowaniu korespondencyjnym (łącznie)	*	4	7	4	6
5	Liczba wyborców głosujących przez pełnomocnika (liczba kart do głosowania wydanych na podstawie aktów pełnomocnictwa otrzymanych przez obwodowe komisje wyborcze)	*	*	*	*	5
6	Liczba otrzymanych kopert zwrotnych w głosowaniu korespondencyjnym	*	*	*	*	0
6a	Liczba kopert zwrotnych w głosowaniu korespondencyjnym, w których nie było oświadczenia o osobistym i tajnym oddaniu głosu	*	*	*	*	0
6b	Liczba kopert zwrotnych w głosowaniu korespondencyjnym, w których oświadczenie nie było podpisane przez wyborcę	*	*	*	*	0
6c	Liczba kopert zwrotnych w głosowaniu korespondencyjnym, w których nie było koperty na karty do głosowania	*	*	*	*	0
6d	Liczba kopert zwrotnych w głosowaniu korespondencyjnym, w których znajdowała się niezaklejona koperta na karty do głosowania	*	*	*	*	0
6e	Liczba kopert na karty do głosowania w głosowaniu korespondencyjnym wrzuconych do urny	*	*	*	*	0
7	Liczba kart wyjętych z urny	*	4	7	4	5
7a	w tym liczba kart wyjętych z kopert na karty do głosowania w głosowaniu korespondencyjnym	*	*	*	*	0

b1f2427c-8e2c-4428-815e-b3200c7a20c6



J. K. Sierpiec Rada Miejska Sianów

8	Liczba kart nieważnych (bez pieczęci obwodowej komisji wyborczej lub inne niż urzędowo ustalone)	*	*	*	*	0
9	Liczba kart ważnych	*	4	7	4	5
10	Liczba głosów nieważnych (z kart ważnych)	*	*	1	3	4
10a	w tym z powodu postawienia znaku „X” obok nazwiska dwóch lub większej liczby kandydatów	*	*	*	2	9
10b	w tym z powodu niepostawienia znaku „X” obok nazwiska żadnego kandydata	*	*	1	0	5
10c	w tym z powodu postawienia znaku „X” wyłącznie obok nazwiska skreślonego kandydata (art. 436 § 1 Kodeksu wyborczego)	*	*	*	*	0
11	Liczba głosów ważnych oddanych łącznie na wszystkie listy kandydatów (z kart ważnych)	*	4	6	1	1

IV. Komisja na podstawie protokołów wyników głosowania w obwodzie sporządziła zestawienia wyników głosowania w okręgach wyborczych i ustaliła następujące wyniki wyborów.

Okręg wyborczy nr 1 obejmujący 1 mandat.

Wybory odbyły się.
Głosowanie przeprowadzono.

1	Liczba głosów ważnych	*	4	2	3
---	-----------------------	---	---	---	---

2. Na poszczególne listy kandydatów i umieszczonego na nich kandydata oddano następujące liczby głosów ważnych:

1	KNIEĆ Anna Danuta zgłoszona przez KKW KOALICJA OBYWATELSKA, Lista nr 5	*	1	2	6
2	GRZYWACZ Marcin zgłoszony przez KWW MACIEJA BERLICKIEGO, Lista nr 13	*	2	9	7

Najwięcej ważnie oddanych głosów otrzymał i radnym został wybrany:

GRZYWACZ Marcin zgłoszony przez KWW MACIEJA BERLICKIEGO, Lista nr 13	*	2	9	7
---	---	---	---	---

Okręg wyborczy nr 2 obejmujący 1 mandat.

Wybory odbyły się.
Głosowanie przeprowadzono.

1	Liczba głosów ważnych	*	3	2	4
---	-----------------------	---	---	---	---

2. Na poszczególne listy kandydatów i umieszczonego na nich kandydata oddano następujące liczby głosów ważnych:

1	STĘPIEŃ Paweł Marcin zgłoszony przez KKW KOALICJA OBYWATELSKA, Lista nr 5	*	1	1	9
---	--	---	---	---	---

b1f2427c-8e2c-4428-815e-b3200c7a20c6



dn 31.10.17 Kl. Siergiej Ruz... Kopyka

2	LEWANDOWSKI Maciej Tomasz zgłoszony przez KWW MACIEJA BERLICKIEGO, Lista nr 13	*	2	0	5
---	---	---	---	---	---

Najwięcej ważnie oddanych głosów otrzymał i radnym został wybrany:

LEWANDOWSKI Maciej Tomasz zgłoszony przez KWW MACIEJA BERLICKIEGO, Lista nr 13	*	2	0	5
---	---	---	---	---

Okręg wyborczy nr 3 obejmujący 1 mandat.

Wybory odbyły się.
Głosowanie przeprowadzono.

1	Liczba głosów ważnych	*	3	0	7
---	-----------------------	---	---	---	---

2. Na poszczególne listy kandydatów i umieszczonego na nich kandydata oddano następujące liczby głosów ważnych:

1	BOKIEJ Jolanta zgłoszona przez KKW KOALICJA OBYWATELSKA, Lista nr 5	*	*	9	4
2	DANIELEWICZ Andrzej zgłoszony przez KWW MACIEJA BERLICKIEGO, Lista nr 13	*	2	1	3

Najwięcej ważnie oddanych głosów otrzymał i radnym został wybrany:

DANIELEWICZ Andrzej zgłoszony przez KWW MACIEJA BERLICKIEGO, Lista nr 13	*	2	1	3
---	---	---	---	---

Okręg wyborczy nr 4 obejmujący 1 mandat.

Wybory odbyły się.
Głosowanie przeprowadzono.

1	Liczba głosów ważnych	*	3	4	2
---	-----------------------	---	---	---	---

2. Na poszczególne listy kandydatów i umieszczonego na nich kandydata oddano następujące liczby głosów ważnych:

1	BURAS Wojciech Wiesław zgłoszony przez KKW KOALICJA OBYWATELSKA, Lista nr 5	*	*	8	9
2	PRZYGUDZKI Tomasz Zygmunt zgłoszony przez KWW MACIEJA BERLICKIEGO, Lista nr 13	*	2	5	3

Najwięcej ważnie oddanych głosów otrzymał i radnym został wybrany:

PRZYGUDZKI Tomasz Zygmunt zgłoszony przez KWW MACIEJA BERLICKIEGO, Lista nr 13	*	2	5	3
---	---	---	---	---

b1f2427c-8e2c-4428-815e-b3200c7a20c6



h *SK* *h* *kl* *Siergiej Ray* *Przygudzki* *W.* *Kepke*

Okręg wyborczy nr 5 obejmujący 1 mandat.

Wybory odbyły się.
Głosowanie przeprowadzono.

1	Liczba głosów ważnych	*	3	1	7
---	-----------------------	---	---	---	---

2. Na poszczególne listy kandydatów i umieszczonego na nich kandydata oddano następujące liczby głosów ważnych:

1	MISZKIEWICZ Grzegorz Robert zgłoszony przez KKW KOALICJA OBYWATELSKA, Lista nr 5	*	1	2	0
2	MACHAŁA Janusz zgłoszony przez KWW MACIEJA BERLICKIEGO, Lista nr 13	*	1	9	7

Najwięcej ważnie oddanych głosów otrzymał i radnym został wybrany:

MACHAŁA Janusz zgłoszony przez KWW MACIEJA BERLICKIEGO, Lista nr 13	*	1	9	7
--	---	---	---	---

Okręg wyborczy nr 6 obejmujący 1 mandat.

Wybory odbyły się.
Głosowanie przeprowadzono.

1	Liczba głosów ważnych	*	3	0	8
---	-----------------------	---	---	---	---

2. Na poszczególne listy kandydatów i umieszczonego na nich kandydata oddano następujące liczby głosów ważnych:

1	LEŚNICKI Krzysztof zgłoszony przez KW STOWARZYSZENIE „BEZPARTYJNI SAMORZĄDOWCY”, Lista nr 6	*	1	2	0
2	GOSTYŃSKA Magdalena Ewa zgłoszona przez KWW MACIEJA BERLICKIEGO, Lista nr 13	*	1	8	8

Najwięcej ważnie oddanych głosów otrzymała i radną została wybrana:

GOSTYŃSKA Magdalena Ewa zgłoszona przez KWW MACIEJA BERLICKIEGO, Lista nr 13	*	1	8	8
---	---	---	---	---

Okręg wyborczy nr 7 obejmujący 1 mandat.

Wybory odbyły się.
Głosowanie przeprowadzono.

1	Liczba głosów ważnych	*	2	4	3
---	-----------------------	---	---	---	---

2. Na poszczególne listy kandydatów i umieszczonego na nich kandydata oddano następujące liczby głosów ważnych:

b1f2427c-8e2c-4428-815e-b3200c7a20c6



dr JS Mh Kl. Siergiej Rany Główny Dru Kopka

1	SŁOMIANOWSKA Magdalena zgłoszona przez KKW KOALICJA OBYWATELSKA, Lista nr 5	*	*	6	4
2	KULESZA Sebastian Seweryn zgłoszony przez KWW MACIEJA BERLICKIEGO, Lista nr 13	*	1	7	9

Najwięcej ważnie oddanych głosów otrzymał i radnym został wybrany:

KULESZA Sebastian Seweryn zgłoszony przez KWW MACIEJA BERLICKIEGO, Lista nr 13	*	1	7	9
---	---	---	---	---

Okręg wyborczy nr 8 obejmujący 1 mandat.

Wybory odbyły się.
Głosowanie przeprowadzono.

1	Liczba głosów ważnych	*	3	8	0
---	-----------------------	---	---	---	---

2. Na poszczególne listy kandydatów i umieszczonego na nich kandydata oddano następujące liczby głosów ważnych:

1	DUSZA Bartosz Arkadiusz zgłoszony przez KKW KOALICJA OBYWATELSKA, Lista nr 5	*	1	3	5
2	KALICKI Daniel zgłoszony przez KWW MACIEJA BERLICKIEGO, Lista nr 13	*	2	4	5

Najwięcej ważnie oddanych głosów otrzymał i radnym został wybrany:

KALICKI Daniel zgłoszony przez KWW MACIEJA BERLICKIEGO, Lista nr 13	*	2	4	5
--	---	---	---	---

Okręg wyborczy nr 9 obejmujący 1 mandat.

Wybory odbyły się.
Głosowanie przeprowadzono.

1	Liczba głosów ważnych	*	3	2	6
---	-----------------------	---	---	---	---

2. Na poszczególne listy kandydatów i umieszczonego na nich kandydata oddano następujące liczby głosów ważnych:

1	DUBANIEWICZ Jadwiga zgłoszona przez KKW KOALICJA OBYWATELSKA, Lista nr 5	*	*	9	4
2	ZIMNOWŁOCKI Włodzimierz zgłoszony przez KWW MACIEJA BERLICKIEGO, Lista nr 13	*	2	3	2

Najwięcej ważnie oddanych głosów otrzymał i radnym został wybrany:

b1f2427c-8e2c-4428-815e-b3200c7a20c6



h *IK* *AK* *KL* *Sierpiec* *Rany* *głosy* *h*. *Kepke*

ZIMNOWŁOCKI Włodzimierz zgłoszony przez KWW MACIEJA BERLICKIEGO, Lista nr 13	*	2	3	2
---	---	---	---	---

Okręg wyborczy nr 10 obejmujący 1 mandat.

Wybory odbyły się.
Głosowanie przeprowadzono.

1	Liczba głosów ważnych	*	2	4	0
---	-----------------------	---	---	---	---

2. Na poszczególne listy kandydatów i umieszczonego na nich kandydata oddano następujące liczby głosów ważnych:

1	JARUGA Marcin Piotr zgłoszony przez KKW KOALICJA OBYWATELSKA, Lista nr 5	*	*	6	5
2	MURYN Olga zgłoszona przez KW STOWARZYSZENIE „BEZPARTYJNI SAMORZĄDOWCY”, Lista nr 6	*	*	4	2
3	ŻMIJEWSKI Michał Zygmunt zgłoszony przez KWW MACIEJA BERLICKIEGO, Lista nr 13	*	1	3	3

Najwięcej ważnie oddanych głosów otrzymał i radnym został wybrany:

ŻMIJEWSKI Michał Zygmunt zgłoszony przez KWW MACIEJA BERLICKIEGO, Lista nr 13	*	1	3	3
--	---	---	---	---

Okręg wyborczy nr 11 obejmujący 1 mandat.

Wybory odbyły się.
Głosowanie przeprowadzono.

1	Liczba głosów ważnych	*	3	1	2
---	-----------------------	---	---	---	---

2. Na poszczególne listy kandydatów i umieszczonego na nich kandydata oddano następujące liczby głosów ważnych:

1	BODYS Tomasz zgłoszony przez KW STOWARZYSZENIE „BEZPARTYJNI SAMORZĄDOWCY”, Lista nr 6	*	1	3	1
2	SOCHA Ryszard zgłoszony przez KWW MACIEJA BERLICKIEGO, Lista nr 13	*	1	8	1

Najwięcej ważnie oddanych głosów otrzymał i radnym został wybrany:

SOCHA Ryszard zgłoszony przez KWW MACIEJA BERLICKIEGO, Lista nr 13	*	1	8	1
---	---	---	---	---

Okręg wyborczy nr 12 obejmujący 1 mandat.

b1f2427c-8e2c-4428-815e-b3200c7a20c6



h 34 44 Kł. Sierpień Rany (Prawy) Jan Kępkę

Wybory odbyły się.
Głosowania nie przeprowadzono.

B. W związku z tym, iż w okręgu wyborczym została zarejestrowana tylko jedna lista kandydatów, następujący kandydat uzyskał mandat radnego bez przeprowadzenia głosowania:

KOWALCZYK Grzegorz zgłoszony przez KWW MACIEJA BERLICKIEGO, Lista nr 13
--

Okręg wyborczy nr 13 obejmujący 1 mandat.

Wybory odbyły się.
Głosowanie przeprowadzono.

1	Liczba głosów ważnych	*	3	0	4
---	-----------------------	---	---	---	---

2. Na poszczególne listy kandydatów i umieszczonego na nich kandydata oddano następujące liczby głosów ważnych:

1	NOWAK Marta Agata zgłoszona przez KW STOWARZYSZENIE „BEZPARTYJNI SAMORZĄDOWCY”, Lista nr 6	*	*	7	5
2	MOKRZYCKI Jan zgłoszony przez KWW MACIEJA BERLICKIEGO, Lista nr 13	*	1	1	3
3	CYGAN Adam Piotr zgłoszony przez KWW LEPSZA WIEŚ ADAM CYGAN, Lista nr 14	*	1	1	6

Najwięcej ważnie oddanych głosów otrzymał i radnym został wybrany:

CYGAN Adam Piotr zgłoszony przez KWW LEPSZA WIEŚ ADAM CYGAN, Lista nr 14	*	1	1	6
---	---	---	---	---

Okręg wyborczy nr 14 obejmujący 1 mandat.

Wybory odbyły się.
Głosowanie przeprowadzono.

1	Liczba głosów ważnych	*	5	5	9
---	-----------------------	---	---	---	---

2. Na poszczególne listy kandydatów i umieszczonego na nich kandydata oddano następujące liczby głosów ważnych:

1	MURYN-DAUKSZEWICZ Agnieszka Renata zgłoszona przez KW STOWARZYSZENIE „BEZPARTYJNI SAMORZĄDOWCY”, Lista nr 6	*	1	9	2
2	GNACIŃSKA Halina zgłoszona przez KWW MACIEJA BERLICKIEGO, Lista nr 13	*	3	6	7

Najwięcej ważnie oddanych głosów otrzymała i radną została wybrana:

b1f2427c-8e2c-4428-815e-b3200c7a20c6



h JK M Kk Sierpiej Rany J Rany Dr. Kopke

GNACIŃSKA Halina zgłoszona przez KWW MACIEJA BERLICKIEGO, Lista nr 13	*	3	6	7
--	---	---	---	---

Okręg wyborczy nr 15 obejmujący 1 mandat.

Wybory odbyły się.

Głosowanie przeprowadzono.

1	Liczba głosów ważnych	*	2	2	6
---	-----------------------	---	---	---	---

2. Na poszczególne listy kandydatów i umieszczonego na nich kandydata oddano następujące liczby głosów ważnych:

1	KWIATKOWSKI Leszek Tomasz zgłoszony przez KKW KOALICJA OBYWATELSKA, Lista nr 5	*	*	4	4
2	TOPOLSKA Katarzyna Aneta zgłoszona przez KWW MACIEJA BERLICKIEGO, Lista nr 13	*	1	8	2

Najwięcej ważnie oddanych głosów otrzymała i radną została wybrana:

TOPOLSKA Katarzyna Aneta zgłoszona przez KWW MACIEJA BERLICKIEGO, Lista nr 13	*	1	8	2
--	---	---	---	---

b1f2427c-8e2c-4428-815e-b3200c7a20c6



h 2h 4h 11. Siepiej Rany [Signature] [Signature] [Signature]

V.) Adnotacja o wniesieniu uwag przez mężów zaufania z wymienieniem konkretnych zarzutów**); jeżeli nie ma, wpisać „brak zarzutów” lub „brak mężów zaufania”: *brak mężów zaufania*

VI.) Adnotacja o wniesieniu uwag przez członków Komisji z wymienieniem konkretnych zarzutów**); jeżeli nie ma, wpisać „brak zarzutów”: *brak zarzutów*

VII.) Inne uwagi; jeżeli nie ma, wpisać „brak uwag”: *brak uwag*

Przy sporządzeniu protokołu obecni byli członkowie Komisji:

1) Lewandowski Adrian Paweł - Przewodniczący

2) Megiel Ireneusz Mirosław - Zastępca Przewodniczącego

3) Kawczyńska Anna - Członek

4) Kępka Tomasz Maciej - Członek

5) Krawiecka Urszula - Członek

6) Kucharska Joanna Jadwiga - Członek

7) Raczyński Wiesław Jan - Członek

8) Siergiej Aleksandra Maria - Członek

9) Szewczyk Elżbieta - Członek

[Signature]
.....
(podpis)
[Signature]
.....
(podpis)
[Signature]
.....
(podpis)
[Signature]
.....
(podpis)
[Signature]
.....
(podpis)
[Signature]
.....
(podpis)
[Signature]
.....
(podpis)
[Signature]
.....
(podpis)



Załączniki:

Zestawienia wyników głosowania z 14 okręgów wyborczych.
Protokół obsadzenia mandatów bez głosowania z 1 okręgu wyborczego.

*) Jeżeli treść dotycząca danego punktu nie mieści się na formularzu, należy dołączyć ją do protokołu, zaznaczając to w odpowiednim punkcie protokołu.
**) W razie zgłoszenia uwag przez mężów zaufania lub członków Komisji do protokołu należy dołączyć stanowisko Komisji wobec zarzutów.

[Handwritten signatures of the commission members: Lewandowski, Megiel, Kawczyńska, Kępka, Krawiecka, Kucharska, Raczyński, Siergiej, Szewczyk]



WYBORY DO RADY MIEJSKIEJ W GMINIE DO 20 TYS. MIESZKAŃCÓW

Okręg wyborczy nr: * 1 Liczba mandatów: 1

ZESTAWIENIE WYNIKÓW GŁOSOWANIA W OKRĘGU WYBORCZYM

Zestawienie wyników głosowania w okręgu wyborczym nr 1, utworzonym dla wyboru Rady Miejskiej w Sianowie sporządzone dnia 8 kwietnia 2024 r. przez Miejską Komisję Wyborczą w Sianowie.

Komisja stwierdza, że otrzymała protokół głosowania od 1 obwodowej komisji wyborczej właściwej dla okręgu i na podstawie tego protokołu ustaliła następujące wyniki głosowania w okręgu:

1	Liczba wyborców uprawnionych do głosowania (<i>umieszczonych w spisie, z uwzględnieniem dodatkowych formularzy</i>) w chwili zakończenia głosowania	*	8	6	3
1a	w tym umieszczonych w części A spisu wyborców (<i>obywatele polscy</i>)	*	8	6	3
1b	w tym umieszczonych w części B spisu wyborców (<i>obywatele UE niebędący obywatelami polskimi oraz obywatele Zjednoczonego Królestwa Wielkiej Brytanii i Irlandii Północnej</i>)	*	*	*	0

Uwaga! Suma liczb z pkt 1a i 1b musi być równa liczbie z pkt 1.

2	Liczba wyborców, którym wydano karty do głosowania w lokalu wyborczym (<i>liczba podpisów w spisie oraz adnotacje o wydaniu karty bez potwierdzenia podpisem w spisie</i>)	*	4	3	0
2a	w tym w części A spisu wyborców (<i>obywatele polscy</i>)	*	4	3	0
2b	w tym w części B spisu wyborców (<i>obywatele UE niebędący obywatelami polskimi oraz obywatele Zjednoczonego Królestwa Wielkiej Brytanii i Irlandii Północnej</i>)	*	*	*	0

Uwaga! Suma liczb z pkt 2a i 2b musi być równa liczbie z pkt 2.

3	Liczba wyborców, którym wysłano pakiety wyborcze	*	*	*	1
4	Liczba wyborców, którym wydano karty do głosowania w lokalu wyborczym oraz w głosowaniu korespondencyjnym (<i>łącznie</i>)	*	4	3	1
5	Liczba wyborców głosujących przez pełnomocnika (<i>liczba kart do głosowania wydanych na podstawie aktów pełnomocnictwa otrzymanych przez obwodowe komisje wyborcze</i>)	*	*	*	1
6	Liczba otrzymanych kopert zwrotnych w głosowaniu korespondencyjnym	*	*	*	0
6a	Liczba kopert zwrotnych w głosowaniu korespondencyjnym, w których nie było oświadczenia o osobistym i tajnym oddaniu głosu	*	*	*	0
6b	Liczba kopert zwrotnych w głosowaniu korespondencyjnym, w których oświadczenie nie było podpisane przez wyborcę	*	*	*	0
6c	Liczba kopert zwrotnych w głosowaniu korespondencyjnym, w których nie było koperty na karty do głosowania	*	*	*	0
6d	Liczba kopert zwrotnych w głosowaniu korespondencyjnym, w których znajdowała się niezaklejona koperta na karty do głosowania	*	*	*	0
6e	Liczba kopert na karty do głosowania w głosowaniu korespondencyjnym wrzuconych do urny	*	*	*	0

Uwaga! Liczba z pkt 6 nie może być większa od liczby z pkt 3. Suma liczb z pkt 6a–6e nie może być mniejsza od liczby z pkt 6.

7	Liczba kart wyjętych z urny	*	4	3	0
7a	w tym liczba kart wyjętych z kopert na karty do głosowania w głosowaniu korespondencyjnym	*	*	*	0

Uwaga! Liczba z pkt 7 pomniejszona o liczbę z pkt 7a powinna być równa liczbie z pkt 2. Dodatkowo liczba z pkt 7a nie może być większa od liczby z pkt 6e.

h *IME -* *Spis* *Siopeł* *Racz* *głos* *Wn* *Kopu*

b1f2427c-8e2c-4428-815e-b3200c7a20c6



8	Liczba kart nieważnych (bez pieczęci obwodowej komisji wyborczej lub inne niż urzędowo ustalone)	*	*	*	0
9	Liczba kart ważnych	*	4	3	0

Uwaga! Suma liczb z pkt 8 i 9 musi być równa liczbie z pkt 7.

10	Liczba głosów nieważnych (z kart ważnych)	*	*	*	7
10a	w tym z powodu postawienia znaku „X” obok nazwiska dwóch lub większej liczby kandydatów	*	*	*	1
10b	w tym z powodu niepostawienia znaku „X” obok nazwiska żadnego kandydata	*	*	*	6
10c	w tym z powodu postawienia znaku „X” wyłącznie obok nazwiska skreślonego kandydata (art. 436 § 1 Kodeksu wyborczego)	*	*	*	0

Uwaga! Suma liczb z pkt 10a – 10c musi być równa liczbie z pkt 10.

11	Liczba głosów ważnych oddanych łącznie na wszystkie listy kandydatów (z kart ważnych)	*	4	2	3
----	---	---	---	---	---

Uwaga! Suma liczb z pkt 10 i 11 musi być równa liczbie z pkt 9.

12. Na poszczególne listy kandydatów i umieszczonego na nich kandydata oddano następujące liczby głosów ważnych:

1	KNIEĆ Anna Danuta zgłoszona przez KKW KOALICJA OBYWATELSKA, Lista nr 5	*	1	2	6
2	GRZYWACZ Marcin zgłoszony przez KWW MACIEJA BERLICKIEGO, Lista nr 13	*	2	9	7

*dr Szymon Kfr Kł Siepiej Ryszard Głuchowski
Lepka*



Przy sporządzeniu protokołu obecni byli członkowie Komisji:

1) Lewandowski Adrian Paweł - Przewodniczący

2) Megiel Ireneusz Mirosław - Zastępca Przewodniczącego

3) Kawczyńska Anna - Członek

4) Kęпка Tomasz Maciej - Członek



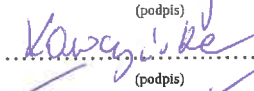
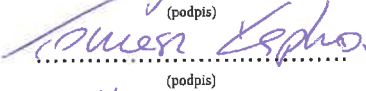
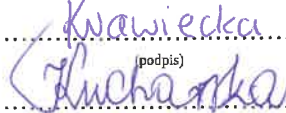
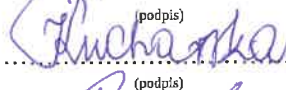
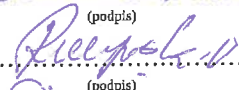
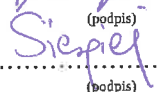
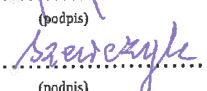
5) Krawiecka Urszula - Członek

6) Kucharska Joanna Jadwiga - Członek

7) Raczyński Wiesław Jan - Członek

8) Siergiej Aleksandra Maria - Członek

9) Szewczyk Elżbieta - Członek


.....
(podpis)

.....
(podpis)

.....
(podpis)

.....
(podpis)

.....
(podpis)

.....
(podpis)

.....
(podpis)

.....
(podpis)

.....
(podpis)





b1f2427c-8e2c-4428-815e-b3200c7a20c6



WYBORY DO RADY MIEJSKIEJ W GMINIE DO 20 TYS. MIESZKAŃCÓW

Okręg wyborczy nr:	*	2	Liczba mandatów:	1
--------------------	---	---	------------------	---

ZESTAWIENIE WYNIKÓW GŁOSOWANIA W OKRĘGU WYBORCZYM

Zestawienie wyników głosowania w okręgu wyborczym nr 2, utworzonym dla wyboru Rady Miejskiej w Sianowie sporządzone dnia 8 kwietnia 2024 r. przez Miejską Komisję Wyborczą w Sianowie.

Komisja stwierdza, że otrzymała protokół głosowania od 1 obwodowej komisji wyborczej właściwej dla okręgu i na podstawie tego protokołu ustaliła następujące wyniki głosowania w okręgu:

1	Liczba wyborców uprawnionych do głosowania (<i>umieszczonych w spisie, z uwzględnieniem dodatkowych formularzy</i>) w chwili zakończenia głosowania	*	8	2	9
1a	w tym umieszczonych w części A spisu wyborców (<i>obywatele polscy</i>)	*	8	2	9
1b	w tym umieszczonych w części B spisu wyborców (<i>obywatele UE niebędący obywatelami polskimi oraz obywatele Zjednoczonego Królestwa Wielkiej Brytanii i Irlandii Północnej</i>)	*	*	*	0

Uwaga! Suma liczb z pkt 1a i 1b musi być równa liczbie z pkt 1.

2	Liczba wyborców, którym wydano karty do głosowania w lokalu wyborczym (<i>liczba podpisów w spisie oraz adnotacje o wydaniu karty bez potwierdzenia podpisem w spisie</i>)	*	3	3	8
2a	w tym w części A spisu wyborców (<i>obywatele polscy</i>)	*	3	3	8
2b	w tym w części B spisu wyborców (<i>obywatele UE niebędący obywatelami polskimi oraz obywatele Zjednoczonego Królestwa Wielkiej Brytanii i Irlandii Północnej</i>)	*	*	*	0

Uwaga! Suma liczb z pkt 2a i 2b musi być równa liczbie z pkt 2.

3	Liczba wyborców, którym wysłano pakiety wyborcze	*	*	*	0
4	Liczba wyborców, którym wydano karty do głosowania w lokalu wyborczym oraz w głosowaniu korespondencyjnym (<i>łącznie</i>)	*	3	3	8
5	Liczba wyborców głosujących przez pełnomocnika (<i>liczba kart do głosowania wydanych na podstawie aktów pełnomocnictwa otrzymanych przez obwodowe komisje wyborcze</i>)	*	*	*	0
6	Liczba otrzymanych kopert zwrotnych w głosowaniu korespondencyjnym	*	*	*	0
6a	Liczba kopert zwrotnych w głosowaniu korespondencyjnym, w których nie było oświadczenia o osobistym i tajnym oddaniu głosu	*	*	*	0
6b	Liczba kopert zwrotnych w głosowaniu korespondencyjnym, w których oświadczenie nie było podpisane przez wyborcę	*	*	*	0
6c	Liczba kopert zwrotnych w głosowaniu korespondencyjnym, w których nie było koperty na karty do głosowania	*	*	*	0
6d	Liczba kopert zwrotnych w głosowaniu korespondencyjnym, w których znajdowała się niezaklejona koperta na karty do głosowania	*	*	*	0
6e	Liczba kopert na karty do głosowania w głosowaniu korespondencyjnym wrzuconych do urny	*	*	*	0

Uwaga! Liczba z pkt 6 nie może być większa od liczby z pkt 3. Suma liczb z pkt 6a–6e nie może być mniejsza od liczby z pkt 6.

7	Liczba kart wyjętych z urny	*	3	3	8
7a	w tym liczba kart wyjętych z kopert na karty do głosowania w głosowaniu korespondencyjnym	*	*	*	0

Uwaga! Liczba z pkt 7 pomniejszona o liczbę z pkt 7a powinna być równa liczbie z pkt 2. Dodatkowo liczba z pkt 7a nie może być większa od liczby z pkt 6e.



b1f2427c-8e2c-4428-815e-b3200c7a20c6



8	Liczba kart nieważnych (bez pieczęci obwodowej komisji wyborczej lub inne niż urzędowo ustalone)	*	*	*	0
9	Liczba kart ważnych	*	3	3	8

Uwaga! Suma liczb z pkt 8 i 9 **musi być** równa liczbie z pkt 7.

10	Liczba głosów nieważnych (z kart ważnych)	*	*	1	4
10a	w tym z powodu postawienia znaku „X” obok nazwiska dwóch lub większej liczby kandydatów	*	*	*	0
10b	w tym z powodu niepostawienia znaku „X” obok nazwiska żadnego kandydata	*	*	1	4
10c	w tym z powodu postawienia znaku „X” wyłącznie obok nazwiska skreślonego kandydata (art. 436 § 1 Kodeksu wyborczego)	*	*	*	0

Uwaga! Suma liczb z pkt 10a – 10c **musi być** równa liczbie z pkt 10.

11	Liczba głosów ważnych oddanych łącznie na wszystkie listy kandydatów (z kart ważnych)	*	3	2	4
----	---	---	---	---	---

Uwaga! Suma liczb z pkt 10 i 11 **musi być** równa liczbie z pkt 9.

12. Na poszczególne listy kandydatów i umieszczonego na nich kandydata oddano następujące liczby głosów ważnych:

1	STĘPIEŃ Paweł Marcin zgłoszony przez KKW KOALICJA OBYWATELSKA, Lista nr 5	*	1	1	9
2	LEWANDOWSKI Maciej Tomasz zgłoszony przez KWW MACIEJA BERLICKIEGO, Lista nr 13	*	2	0	5

h *3 Ma* *h* *kl.* *Siępię* *Romy* *Główny* *W. Kępczyński*



Przy sporządzeniu protokołu obecni byli członkowie Komisji:

1) Lewandowski Adrian Paweł - Przewodniczący

2) Megiel Ireneusz Mirosław - Zastępca Przewodniczącego

3) Kawczyńska Anna - Członek

4) Kępka Tomasz Maciej - Członek


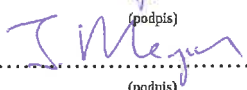
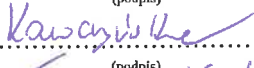
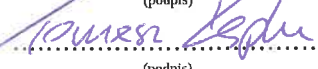
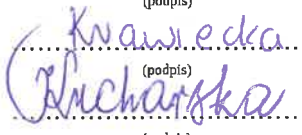

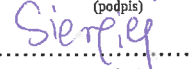
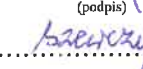
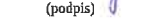
5) Krawiecka Urszula - Członek

6) Kucharska Joanna Jadwiga - Członek

7) Raczyński Wiesław Jan - Członek

8) Siergiej Aleksandra Maria - Członek

9) Szewczyk Elżbieta - Członek


.....
(podpis)

.....
(podpis)

.....
(podpis)

.....
(podpis)

.....
(podpis)

.....
(podpis)

.....
(podpis)

.....
(podpis)

.....
(podpis)









WYBORY DO RADY MIEJSKIEJ W GMINIE DO 20 TYS. MIESZKAŃCÓW

Okręg wyborczy nr:	*	3	Liczba mandatów:	1
--------------------	---	---	------------------	---

ZESTAWIENIE WYNIKÓW GŁOSOWANIA W OKRĘGU WYBORCZYM

Zestawienie wyników głosowania w okręgu wyborczym nr 3, utworzonym dla wyboru Rady Miejskiej w Sianowie sporządzone dnia 8 kwietnia 2024 r. przez Miejską Komisję Wyborczą w Sianowie.

Komisja stwierdza, że otrzymała protokół głosowania od 1 obwodowej komisji wyborczej właściwej dla okręgu i na podstawie tego protokołu ustaliła następujące wyniki głosowania w okręgu:

1	Liczba wyborców uprawnionych do głosowania (<i>umieszczonych w spisie, z uwzględnieniem dodatkowych formularzy</i>) w chwili zakończenia głosowania	*	6	6	9
1a	w tym umieszczonych w części A spisu wyborców (<i>obywatele polscy</i>)	*	6	6	9
1b	w tym umieszczonych w części B spisu wyborców (<i>obywatele UE niebędący obywatelami polskimi oraz obywatele Zjednoczonego Królestwa Wielkiej Brytanii i Irlandii Północnej</i>)	*	*	*	0

Uwaga! Suma liczb z pkt 1a i 1b musi być równa liczbie z pkt 1.

2	Liczba wyborców, którym wydano karty do głosowania w lokalu wyborczym (<i>liczba podpisów w spisie oraz adnotacje o wydaniu karty bez potwierdzenia podpisem w spisie</i>)	*	3	1	6
2a	w tym w części A spisu wyborców (<i>obywatele polscy</i>)	*	3	1	6
2b	w tym w części B spisu wyborców (<i>obywatele UE niebędący obywatelami polskimi oraz obywatele Zjednoczonego Królestwa Wielkiej Brytanii i Irlandii Północnej</i>)	*	*	*	0

Uwaga! Suma liczb z pkt 2a i 2b musi być równa liczbie z pkt 2.

3	Liczba wyborców, którym wysłano pakiety wyborcze	*	*	*	0
4	Liczba wyborców, którym wydano karty do głosowania w lokalu wyborczym oraz w głosowaniu korespondencyjnym (<i>łącznie</i>)	*	3	1	6
5	Liczba wyborców głosujących przez pełnomocnika (<i>liczba kart do głosowania wydanych na podstawie aktów pełnomocnictwa otrzymanych przez obwodowe komisje wyborcze</i>)	*	*	*	0
6	Liczba otrzymanych kopert zwrotnych w głosowaniu korespondencyjnym	*	*	*	0
6a	Liczba kopert zwrotnych w głosowaniu korespondencyjnym, w których nie było oświadczenia o osobistym i tajnym oddaniu głosu	*	*	*	0
6b	Liczba kopert zwrotnych w głosowaniu korespondencyjnym, w których oświadczenie nie było podpisane przez wyborcę	*	*	*	0
6c	Liczba kopert zwrotnych w głosowaniu korespondencyjnym, w których nie było koperty na karty do głosowania	*	*	*	0
6d	Liczba kopert zwrotnych w głosowaniu korespondencyjnym, w których znajdowała się niezaklejona koperta na karty do głosowania	*	*	*	0
6e	Liczba kopert na karty do głosowania w głosowaniu korespondencyjnym wrzuconych do urny	*	*	*	0

Uwaga! Liczba z pkt 6 nie może być większa od liczby z pkt 3. Suma liczb z pkt 6a–6e nie może być mniejsza od liczby z pkt 6.

7	Liczba kart wyjętych z urny	*	3	1	3
7a	w tym liczba kart wyjętych z kopert na karty do głosowania w głosowaniu korespondencyjnym	*	*	*	0

Uwaga! Liczba z pkt 7 pomniejszona o liczbę z pkt 7a powinna być równa liczbie z pkt 2. Dodatkowo liczba z pkt 7a nie może być większa od liczby z pkt 6e.

J Z L K Siergiej Rozyla G W K

b1f2427c-8e2c-4428-815e-b3200c7a20c6



8	Liczba kart nieważnych (bez pieczęci obwodowej komisji wyborczej lub inne niż urzędowo ustalone)	*	*	*	0
9	Liczba kart ważnych	*	3	1	3

Uwaga! Suma liczb z pkt 8 i 9 **musi być** równa liczbie z pkt 7.

10	Liczba głosów nieważnych (z kart ważnych)	*	*	*	6
10a	w tym z powodu postawienia znaku „X” obok nazwiska dwóch lub większej liczby kandydatów	*	*	*	2
10b	w tym z powodu niepostawienia znaku „X” obok nazwiska żadnego kandydata	*	*	*	4
10c	w tym z powodu postawienia znaku „X” wyłącznie obok nazwiska skreślonego kandydata (art. 436 § 1 Kodeksu wyborczego)	*	*	*	0

Uwaga! Suma liczb z pkt 10a – 10c **musi być** równa liczbie z pkt 10.

11	Liczba głosów ważnych oddanych łącznie na wszystkie listy kandydatów (z kart ważnych)	*	3	0	7
----	---	---	---	---	---

Uwaga! Suma liczb z pkt 10 i 11 **musi być** równa liczbie z pkt 9.

12. Na poszczególne listy kandydatów i umieszczonego na nich kandydata oddano następujące liczby głosów ważnych:

1	BOKIEJ Jolanta zgłoszona przez KKW KOALICJA OBYWATELSKA, Lista nr 5	*	*	9	4
2	DANIELEWICZ Andrzej zgłoszony przez KWW MACIEJA BERLICKIEGO, Lista nr 13	*	2	1	3

↓ *[Signature]* *[Signature]* *[Signature]* *[Signature]* *[Signature]* *[Signature]*



Przy sporządzeniu protokołu obecni byli członkowie Komisji:

- 1) Lewandowski Adrian Paweł - Przewodniczący
- 2) Megiel Ireneusz Mirosław - Zastępca Przewodniczącego
- 3) Kawczyńska Anna - Członek
- 4) Kępka Tomasz Maciej - Członek
- 5) Krawiecka Urszula - Członek
- 6) Kucharska Joanna Jadwiga - Członek
- 7) Raczyński Wiesław Jan - Członek
- 8) Siergiej Aleksandra Maria - Członek
- 9) Szewczyk Elżbieta - Członek

[Signature]
.....
(podpis)
[Signature]
.....
(podpis)
Kawczyńska
.....
(podpis)
Tomasz Kępka
.....
(podpis)
Krawiecka
.....
(podpis)
Kucharska
.....
(podpis)
Raczyński
.....
(podpis)
Siergiej
.....
(podpis)
Szewczyk
.....
(podpis)



[Signature] *[Signature]* *[Signature]* *[Signature]* *[Signature]* *[Signature]* *[Signature]* *[Signature]* *[Signature]*



WYBORY DO RADY MIEJSKIEJ W GMINIE DO 20 TYS. MIESZKAŃCÓW
Okręg wyborczy nr: * 4 **Liczba mandatów:** 1

ZESTAWIENIE WYNIKÓW GŁOSOWANIA W OKRĘGU WYBORCZYM

Zestawienie wyników głosowania w okręgu wyborczym nr 4, utworzonym dla wyboru Rady Miejskiej w Sianowie sporządzone dnia 8 kwietnia 2024 r. przez Miejską Komisję Wyborczą w Sianowie.

Komisja stwierdza, że otrzymała protokoł głosowania od 1 obwodowej komisji wyborczej właściwej dla okręgu i na podstawie tego protokołu ustaliła następujące wyniki głosowania w okręgu:

1	Liczba wyborców uprawnionych do głosowania (<i>umieszczonych w spisie, z uwzględnieniem dodatkowych formularzy</i>) w chwili zakończenia głosowania	*	7	2	4
1a	w tym umieszczonych w części A spisu wyborców (<i>obywatele polscy</i>)	*	7	2	4
1b	w tym umieszczonych w części B spisu wyborców (<i>obywatele UE niebędący obywatelami polskimi oraz obywatele Zjednoczonego Królestwa Wielkiej Brytanii i Irlandii Północnej</i>)	*	*	*	0

Uwaga! Suma liczb z pkt 1a i 1b **musi być** równa liczbie z pkt 1.

2	Liczba wyborców, którym wydano karty do głosowania w lokalu wyborczym (<i>liczba podpisów w spisie oraz adnotacje o wydaniu karty bez potwierdzenia podpisem w spisie</i>)	*	3	5	0
2a	w tym w części A spisu wyborców (<i>obywatele polscy</i>)	*	3	5	0
2b	w tym w części B spisu wyborców (<i>obywatele UE niebędący obywatelami polskimi oraz obywatele Zjednoczonego Królestwa Wielkiej Brytanii i Irlandii Północnej</i>)	*	*	*	0

Uwaga! Suma liczb z pkt 2a i 2b **musi być** równa liczbie z pkt 2.

3	Liczba wyborców, którym wysłano pakiety wyborcze	*	*	*	0
4	Liczba wyborców, którym wydano karty do głosowania w lokalu wyborczym oraz w głosowaniu korespondencyjnym (<i>łącznie</i>)	*	3	5	0
5	Liczba wyborców głosujących przez pełnomocnika (<i>liczba kart do głosowania wydanych na podstawie aktów pełnomocnictwa otrzymanych przez obwodowe komisje wyborcze</i>)	*	*	*	0
6	Liczba otrzymanych kopert zwrotnych w głosowaniu korespondencyjnym	*	*	*	0
6a	Liczba kopert zwrotnych w głosowaniu korespondencyjnym, w których nie było oświadczenia o osobistym i tajnym oddaniu głosu	*	*	*	0
6b	Liczba kopert zwrotnych w głosowaniu korespondencyjnym, w których oświadczenie nie było podpisane przez wyborcę	*	*	*	0
6c	Liczba kopert zwrotnych w głosowaniu korespondencyjnym, w których nie było koperty na karty do głosowania	*	*	*	0
6d	Liczba kopert zwrotnych w głosowaniu korespondencyjnym, w których znajdowała się niezaklejona koperta na karty do głosowania	*	*	*	0
6e	Liczba kopert na karty do głosowania w głosowaniu korespondencyjnym wrzuconych do urny	*	*	*	0

Uwaga! Liczba z pkt 6 nie może być większa od liczby z pkt 3. Suma liczb z pkt 6a–6e nie może być mniejsza od liczby z pkt 6.

7	Liczba kart wyjętych z urny	*	3	5	3
7a	w tym liczba kart wyjętych z kopert na karty do głosowania w głosowaniu korespondencyjnym	*	*	*	0

Uwaga! Liczba z pkt 7 pomniejszona o liczbę z pkt 7a powinna być równa liczbie z pkt 2. Dodatkowo liczba z pkt 7a nie może być większa od liczby z pkt 6e.

[Podpisy i inicjały w kolorze fioletowym]

b1f2427c-8e2c-4428-815e-b3200c7a20c6



8	Liczba kart nieważnych (bez pieczęci obwodowej komisji wyborczej lub inne niż urzędowo ustalone)	*	*	*	0
9	Liczba kart ważnych	*	3	5	3

Uwaga! Suma liczb z pkt 8 i 9 **musi być** równa liczbie z pkt 7.

10	Liczba głosów nieważnych (z kart ważnych)	*	*	1	1
10a	w tym z powodu postawienia znaku „X” obok nazwiska dwóch lub większej liczby kandydatów	*	*	*	1
10b	w tym z powodu niepostawienia znaku „X” obok nazwiska żadnego kandydata	*	*	1	0
10c	w tym z powodu postawienia znaku „X” wyłącznie obok nazwiska skreślonego kandydata (art. 436 § 1 Kodeksu wyborczego)	*	*	*	0

Uwaga! Suma liczb z pkt 10a – 10c **musi być** równa liczbie z pkt 10.

11	Liczba głosów ważnych oddanych łącznie na wszystkie listy kandydatów (z kart ważnych)	*	3	4	2
----	---	---	---	---	---

Uwaga! Suma liczb z pkt 10 i 11 **musi być** równa liczbie z pkt 9.

12. Na poszczególne listy kandydatów i umieszczonego na nich kandydata oddano następujące liczby głosów ważnych:


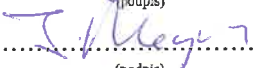
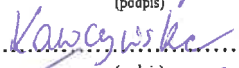

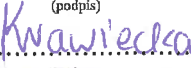

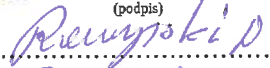

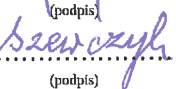
1	BURAS Wojciech Wiesław zgłoszony przez KKW KOALICJA OBYWATELSKA, Lista nr 5	*	*	8	9
2	PRZYGUDZKI Tomasz Zygmunt zgłoszony przez KWW MACIEJA BERLICKIEGO, Lista nr 13	*	2	5	3

[Handwritten signatures and notes in blue ink]



Przy sporządzeniu protokołu obecni byli członkowie Komisji:

- 1) Lewandowski Adrian Paweł - Przewodniczący
- 2) Megiel Ireneusz Mirosław - Zastępca Przewodniczącego
- 3) Kawczyńska Anna - Członek
- 4) Kępka Tomasz Maciej - Członek
- 5) Krawiecka Urszula - Członek
- 6) Kucharska Joanna Jadwiga - Członek
- 7) Raczyński Wiesław Jan - Członek
- 8) Siergiej Aleksandra Maria - Członek
- 9) Szewczyk Elżbieta - Członek


.....
(podpis)

.....
(podpis)

.....
(podpis)

.....
(podpis)

.....
(podpis)

.....
(podpis)

.....
(podpis)

.....
(podpis)

.....
(podpis)



   Kł. Siergiej   



WYBORY DO RADY MIEJSKIEJ W GMINIE DO 20 TYS. MIESZKAŃCÓW
Okręg wyborczy nr: * 5 **Liczba mandatów:** 1

ZESTAWIENIE WYNIKÓW GŁOSOWANIA W OKRĘGU WYBORCZYM

Zestawienie wyników głosowania w okręgu wyborczym nr 5, utworzonym dla wyboru Rady Miejskiej w Sianowie sporządzone dnia 8 kwietnia 2024 r. przez Miejską Komisję Wyborczą w Sianowie.

Komisja stwierdza, że otrzymała protokół głosowania od 1 obwodowej komisji wyborczej właściwej dla okręgu i na podstawie tego protokołu ustaliła następujące wyniki głosowania w okręgu:

1	Liczba wyborców uprawnionych do głosowania (<i>umieszczonych w spisie, z uwzględnieniem dodatkowych formularzy</i>) w chwili zakończenia głosowania	*	6	7	0
1a	w tym umieszczonych w części A spisu wyborców (<i>obywatele polscy</i>)	*	6	7	0
1b	w tym umieszczonych w części B spisu wyborców (<i>obywatele UE niebędący obywatelami polskimi oraz obywatele Zjednoczonego Królestwa Wielkiej Brytanii i Irlandii Północnej</i>)	*	*	*	0

Uwaga! Suma liczb z pkt 1a i 1b musi być równa liczbie z pkt 1.

2	Liczba wyborców, którym wydano karty do głosowania w lokalu wyborczym (<i>liczba podpisów w spisie oraz adnotacje o wydaniu karty bez potwierdzenia podpisem w spisie</i>)	*	3	3	3
2a	w tym w części A spisu wyborców (<i>obywatele polscy</i>)	*	3	3	3
2b	w tym w części B spisu wyborców (<i>obywatele UE niebędący obywatelami polskimi oraz obywatele Zjednoczonego Królestwa Wielkiej Brytanii i Irlandii Północnej</i>)	*	*	*	0

Uwaga! Suma liczb z pkt 2a i 2b musi być równa liczbie z pkt 2.

3	Liczba wyborców, którym wysłano pakiety wyborcze	*	*	*	0
4	Liczba wyborców, którym wydano karty do głosowania w lokalu wyborczym oraz w głosowaniu korespondencyjnym (<i>łącznie</i>)	*	3	3	3
5	Liczba wyborców głosujących przez pełnomocnika (<i>liczba kart do głosowania wydanych na podstawie aktów pełnomocnictwa otrzymanych przez obwodowe komisje wyborcze</i>)	*	*	*	0
6	Liczba otrzymanych kopert zwrotnych w głosowaniu korespondencyjnym	*	*	*	0
6a	Liczba kopert zwrotnych w głosowaniu korespondencyjnym, w których nie było oświadczenia o osobistym i tajnym oddaniu głosu	*	*	*	0
6b	Liczba kopert zwrotnych w głosowaniu korespondencyjnym, w których oświadczenie nie było podpisane przez wyborcę	*	*	*	0
6c	Liczba kopert zwrotnych w głosowaniu korespondencyjnym, w których nie było koperty na karty do głosowania	*	*	*	0
6d	Liczba kopert zwrotnych w głosowaniu korespondencyjnym, w których znajdowała się niezaklejona koperta na karty do głosowania	*	*	*	0
6e	Liczba kopert na karty do głosowania w głosowaniu korespondencyjnym wrzuconych do urny	*	*	*	0

Uwaga! Liczba z pkt 6 nie może być większa od liczby z pkt 3. Suma liczb z pkt 6a–6e nie może być mniejsza od liczby z pkt 6.

7	Liczba kart wyjętych z urny	*	3	3	4
7a	w tym liczba kart wyjętych z kopert na karty do głosowania w głosowaniu korespondencyjnym	*	*	*	0

Uwaga! Liczba z pkt 7 pomniejszona o liczbę z pkt 7a powinna być równa liczbie z pkt 2. Dodatkowo liczba z pkt 7a nie może być większa od liczby z pkt 6e.

[Podpisy i inicjały]

b1f2427c-8e2c-4428-815e-b3200c7a20c6



8	Liczba kart nieważnych (bez pieczęci obwodowej komisji wyborczej lub inne niż urzędowo ustalone)	*	*	*	0
9	Liczba kart ważnych	*	3	3	4

Uwaga! Suma liczb z pkt 8 i 9 musi być równa liczbie z pkt 7.

10	Liczba głosów nieważnych (z kart ważnych)	*	*	1	7
10a	w tym z powodu postawienia znaku „X” obok nazwiska dwóch lub większej liczby kandydatów	*	*	*	5
10b	w tym z powodu niepostawienia znaku „X” obok nazwiska żadnego kandydata	*	*	1	2
10c	w tym z powodu postawienia znaku „X” wyłącznie obok nazwiska skreślonego kandydata (art. 436 § 1 Kodeksu wyborczego)	*	*	*	0

Uwaga! Suma liczb z pkt 10a – 10c musi być równa liczbie z pkt 10.

11	Liczba głosów ważnych oddanych łącznie na wszystkie listy kandydatów (z kart ważnych)	*	3	1	7
----	---	---	---	---	---

Uwaga! Suma liczb z pkt 10 i 11 musi być równa liczbie z pkt 9.

12. Na poszczególne listy kandydatów i umieszczonego na nich kandydata oddano następujące liczby głosów ważnych:




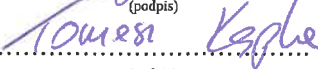

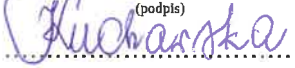
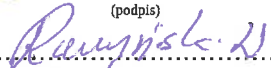
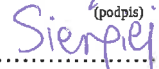
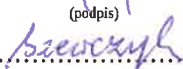
1	MISZKIEWICZ Grzegorz Robert zgłoszony przez KKW KOALICJA OBYWATELSKA, Lista nr 5	*	1	2	0
2	MACHAŁA Janusz zgłoszony przez KWW MACIEJA BERLICKIEGO, Lista nr 13	*	1	9	7

[Handwritten signature] Kł. Sierpię *[Handwritten signature]* *[Handwritten signature]* *[Handwritten signature]*



Przy sporządzeniu protokołu obecni byli członkowie Komisji:

- 1) Lewandowski Adrian Paweł - Przewodniczący
- 2) Megiel Ireneusz Mirosław - Zastępca Przewodniczącego
- 3) Kawczyńska Anna - Członek
- 4) Kępka Tomasz Maciej - Członek
- 5) Krawiecka Urszula - Członek
- 6) Kucharska Joanna Jadwiga - Członek
- 7) Raczyński Wiesław Jan - Członek
- 8) Sierpiej Aleksandra Maria - Członek
- 9) Szewczyk Elżbieta - Członek


.....
(podpis)

.....
(podpis)

.....
(podpis)

.....
(podpis)

.....
(podpis)

.....
(podpis)

.....
(podpis)

.....
(podpis)

.....
(podpis)





WYBORY DO RADY MIEJSKIEJ W GMINIE DO 20 TYS. MIESZKAŃCÓW

Okręg wyborczy nr:	*	6	Liczba mandatów:	1
--------------------	---	---	------------------	---

ZESTAWIENIE WYNIKÓW GŁOSOWANIA W OKRĘGU WYBORCZYM

Zestawienie wyników głosowania w okręgu wyborczym nr 6, utworzonym dla wyboru Rady Miejskiej w Sianowie sporządzone dnia 8 kwietnia 2024 r. przez Miejską Komisję Wyborczą w Sianowie.

Komisja stwierdza, że otrzymała protokół głosowania od 1 obwodowej komisji wyborczej właściwej dla okręgu i na podstawie tego protokołu ustaliła następujące wyniki głosowania w okręgu:

1	Liczba wyborców uprawnionych do głosowania (<i>umieszczonych w spisie, z uwzględnieniem dodatkowych formularzy</i>) w chwili zakończenia głosowania	*	6	3	4
1a	w tym umieszczonych w części A spisu wyborców (<i>obywatele polscy</i>)	*	6	3	4
1b	w tym umieszczonych w części B spisu wyborców (<i>obywatele UE niebędący obywatelami polskimi oraz obywatele Zjednoczonego Królestwa Wielkiej Brytanii i Irlandii Północnej</i>)	*	*	*	0

Uwaga! Suma liczb z pkt 1a i 1b musi być równa liczbie z pkt 1.

2	Liczba wyborców, którym wydano karty do głosowania w lokalu wyborczym (<i>liczba podpisów w spisie oraz adnotacje o wydaniu karty bez potwierdzenia podpisem w spisie</i>)	*	3	1	5
2a	w tym w części A spisu wyborców (<i>obywatele polscy</i>)	*	3	1	5
2b	w tym w części B spisu wyborców (<i>obywatele UE niebędący obywatelami polskimi oraz obywatele Zjednoczonego Królestwa Wielkiej Brytanii i Irlandii Północnej</i>)	*	*	*	0


Uwaga! Suma liczb z pkt 2a i 2b musi być równa liczbie z pkt 2.

3	Liczba wyborców, którym wysłano pakiety wyborcze	*	*	*	0
4	Liczba wyborców, którym wydano karty do głosowania w lokalu wyborczym oraz w głosowaniu korespondencyjnym (<i>łącznie</i>)	*	3	1	5
5	Liczba wyborców głosujących przez pełnomocnika (<i>liczba kart do głosowania wydanych na podstawie aktów pełnomocnictwa otrzymanych przez obwodowe komisje wyborcze</i>)	*	*	*	0
6	Liczba otrzymanych kopert zwrotnych w głosowaniu korespondencyjnym	*	*	*	0
6a	Liczba kopert zwrotnych w głosowaniu korespondencyjnym, w których nie było oświadczenia o osobistym i tajnym oddaniu głosu	*	*	*	0
6b	Liczba kopert zwrotnych w głosowaniu korespondencyjnym, w których oświadczenie nie było podpisane przez wyborcę	*	*	*	0
6c	Liczba kopert zwrotnych w głosowaniu korespondencyjnym, w których nie było koperty na karty do głosowania	*	*	*	0
6d	Liczba kopert zwrotnych w głosowaniu korespondencyjnym, w których znajdowała się niezaklejona koperta na karty do głosowania	*	*	*	0
6e	Liczba kopert na karty do głosowania w głosowaniu korespondencyjnym wrzuconych do urny	*	*	*	0

Uwaga! Liczba z pkt 6 nie może być większa od liczby z pkt 3. Suma liczb z pkt 6a–6e nie może być mniejsza od liczby z pkt 6.

7	Liczba kart wyjętych z urny	*	3	1	5
7a	w tym liczba kart wyjętych z kopert na karty do głosowania w głosowaniu korespondencyjnym	*	*	*	0

Uwaga! Liczba z pkt 7 pomniejszona o liczbę z pkt 7a powinna być równa liczbie z pkt 2. Dodatkowo liczba z pkt 7a nie może być większa od liczby z pkt 6e.

↓

 Krzysztof Siemieniowski

b1f2427c-8e2c-4428-815e-b3200c7a20c6



8	Liczba kart nieważnych (bez pieczęci obwodowej komisji wyborczej lub inne niż urzędowo ustalone)	*	*	*	0
9	Liczba kart ważnych	*	3	1	5

Uwaga! Suma liczb z pkt 8 i 9 musi być równa liczbie z pkt 7.

10	Liczba głosów nieważnych (z kart ważnych)	*	*	*	7
10a	w tym z powodu postawienia znaku „X” obok nazwiska dwóch lub większej liczby kandydatów	*	*	*	0
10b	w tym z powodu niepostawienia znaku „X” obok nazwiska żadnego kandydata	*	*	*	7
10c	w tym z powodu postawienia znaku „X” wyłącznie obok nazwiska skreślonego kandydata (art. 436 § 1 Kodeksu wyborczego)	*	*	*	0

Uwaga! Suma liczb z pkt 10a – 10c musi być równa liczbie z pkt 10.

11	Liczba głosów ważnych oddanych łącznie na wszystkie listy kandydatów (z kart ważnych)	*	3	0	8
----	---	---	---	---	---

Uwaga! Suma liczb z pkt 10 i 11 musi być równa liczbie z pkt 9.

12. Na poszczególne listy kandydatów i umieszczonego na nich kandydata oddano następujące liczby głosów ważnych:

1	LEŚNICKI Krzysztof zgłoszony przez KW STOWARZYSZENIE „BEZPARTYJNI SAMORZĄDOWCY”, Lista nr 6	*	1	2	0
2	GOSTYŃSKA Magdalena Ewa zgłoszona przez KWW MACIEJA BERLICKIEGO, Lista nr 13	*	1	8	8

h z h M. Sierpień Ryszard J. K. K. K.



Przy sporządzeniu protokołu obecni byli członkowie Komisji:

1) Lewandowski Adrian Paweł - Przewodniczący

2) Megiel Ireneusz Mirosław - Zastępca Przewodniczącego

3) Kawczyńska Anna - Członek

4) Kępka Tomasz Maciej - Członek


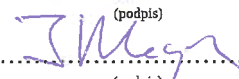
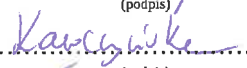
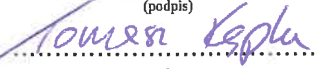
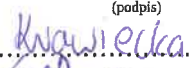

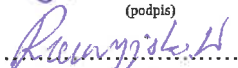
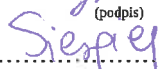
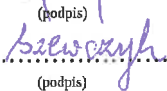
5) Krawiecka Urszula - Członek

6) Kucharska Joanna Jadwiga - Członek

7) Raczynski Wiesław Jan - Członek

8) Siergiej Aleksandra Maria - Członek

9) Szewczyk Elżbieta - Członek


.....
(podpis)

.....
(podpis)

.....
(podpis)

.....
(podpis)

.....
(podpis)

.....
(podpis)

.....
(podpis)

.....
(podpis)

.....
(podpis)



   Kł. Siergiej Raczynski  



WYBORY DO RADY MIEJSKIEJ W GMINIE DO 20 TYS. MIESZKAŃCÓW
Okręg wyborczy nr: * 7 Liczba mandatów: 1
ZESTAWIENIE WYNIKÓW GŁOSOWANIA W OKRĘGU WYBORCZYM

Zestawienie wyników głosowania w okręgu wyborczym nr 7, utworzonym dla wyboru Rady Miejskiej w Sianowie sporządzone dnia 8 kwietnia 2024 r. przez Miejską Komisję Wyborczą w Sianowie.

Komisja stwierdza, że otrzymała protokół głosowania od 1 obwodowej komisji wyborczej właściwej dla okręgu i na podstawie tego protokołu ustaliła następujące wyniki głosowania w okręgu:

1	Liczba wyborców uprawnionych do głosowania (<i>umieszczonych w spisie, z uwzględnieniem dodatkowych formularzy</i>) w chwili zakończenia głosowania	*	5	8	5
1a	w tym umieszczonych w części A spisu wyborców (<i>obywatele polscy</i>)	*	5	8	5
1b	w tym umieszczonych w części B spisu wyborców (<i>obywatele UE niebędący obywatelami polskimi oraz obywatele Zjednoczonego Królestwa Wielkiej Brytanii i Irlandii Północnej</i>)	*	*	*	0

Uwaga! Suma liczb z pkt 1a i 1b **musi być** równa liczbie z pkt 1.

2	Liczba wyborców, którym wydano karty do głosowania w lokalu wyborczym (<i>liczba podpisów w spisie oraz adnotacje o wydaniu karty bez potwierdzenia podpisem w spisie</i>)	*	2	5	3
2a	w tym w części A spisu wyborców (<i>obywatele polscy</i>)	*	2	5	3
2b	w tym w części B spisu wyborców (<i>obywatele UE niebędący obywatelami polskimi oraz obywatele Zjednoczonego Królestwa Wielkiej Brytanii i Irlandii Północnej</i>)	*	*	*	0

Uwaga! Suma liczb z pkt 2a i 2b **musi być** równa liczbie z pkt 2.

3	Liczba wyborców, którym wysłano pakiety wyborcze	*	*	*	0
4	Liczba wyborców, którym wydano karty do głosowania w lokalu wyborczym oraz w głosowaniu korespondencyjnym (<i>łącznie</i>)	*	2	5	3
5	Liczba wyborców głosujących przez pełnomocnika (<i>liczba kart do głosowania wydanych na podstawie aktów pełnomocnictwa otrzymanych przez obwodowe komisje wyborcze</i>)	*	*	*	0
6	Liczba otrzymanych kopert zwrotnych w głosowaniu korespondencyjnym	*	*	*	0
6a	Liczba kopert zwrotnych w głosowaniu korespondencyjnym, w których nie było oświadczenia o osobistym i tajnym oddaniu głosu	*	*	*	0
6b	Liczba kopert zwrotnych w głosowaniu korespondencyjnym, w których oświadczenie nie było podpisane przez wyborcę	*	*	*	0
6c	Liczba kopert zwrotnych w głosowaniu korespondencyjnym, w których nie było koperty na karty do głosowania	*	*	*	0
6d	Liczba kopert zwrotnych w głosowaniu korespondencyjnym, w których znajdowała się niezaklejona koperta na karty do głosowania	*	*	*	0
6e	Liczba kopert na karty do głosowania w głosowaniu korespondencyjnym wrzuconych do urny	*	*	*	0

Uwaga! Liczba z pkt 6 nie może być większa od liczby z pkt 3. Suma liczb z pkt 6a–6e nie może być mniejsza od liczby z pkt 6.

7	Liczba kart wyjętych z urny	*	2	5	2
7a	w tym liczba kart wyjętych z kopert na karty do głosowania w głosowaniu korespondencyjnym	*	*	*	0

Uwaga! Liczba z pkt 7 pomniejszona o liczbę z pkt 7a powinna być równa liczbie z pkt 2. Dodatkowo liczba z pkt 7a nie może być większa od liczby z pkt 6e.

h Z K M Sierpiec Dupa glosowa Jan Kopka

b1f2427c-8e2c-4428-815e-b3200c7a20c6



8	Liczba kart nieważnych (bez pieczęci obwodowej komisji wyborczej lub inne niż urzędowo ustalone)	*	*	*	0
9	Liczba kart ważnych	*	2	5	2

Uwaga! Suma liczb z pkt 8 i 9 musi być równa liczbie z pkt 7.

10	Liczba głosów nieważnych (z kart ważnych)	*	*	*	9
10a	w tym z powodu postawienia znaku „X” obok nazwiska dwóch lub większej liczby kandydatów	*	*	*	0
10b	w tym z powodu niepostawienia znaku „X” obok nazwiska żadnego kandydata	*	*	*	9
10c	w tym z powodu postawienia znaku „X” wyłącznie obok nazwiska skreślonego kandydata (art. 436 § 1 Kodeksu wyborczego)	*	*	*	0

Uwaga! Suma liczb z pkt 10a – 10c musi być równa liczbie z pkt 10.

11	Liczba głosów ważnych oddanych łącznie na wszystkie listy kandydatów (z kart ważnych)	*	2	4	3
----	---	---	---	---	---

Uwaga! Suma liczb z pkt 10 i 11 musi być równa liczbie z pkt 9.

12. Na poszczególne listy kandydatów i umieszczonego na nich kandydata oddano następujące liczby głosów ważnych:


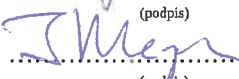
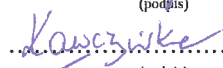
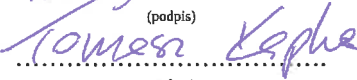
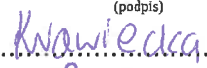
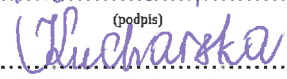
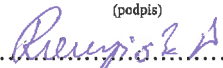
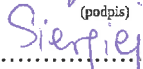
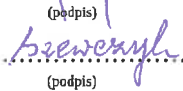
1	SŁOMIANOWSKA Magdalena zgłoszona przez KKW KOALICJA OBYWATELSKA, Lista nr 5	*	*	6	4
2	KULESZA Sebastian Seweryn zgłoszony przez KWW MACIEJA BERLICKIEGO, Lista nr 13	*	1	7	9

Dr Andrzej Kuleś
Siergiej



Przy sporządzeniu protokołu obecni byli członkowie Komisji:

- 1) Lewandowski Adrian Paweł - Przewodniczący
- 2) Megiel Ireneusz Mirosław - Zastępca Przewodniczącego
- 3) Kawczyńska Anna - Członek
- 4) Kępka Tomasz Maciej - Członek
- 5) Krawiecka Urszula - Członek
- 6) Kucharska Joanna Jadwiga - Członek
- 7) Raczyński Wiesław Jan - Członek
- 8) Siergiej Aleksandra Maria - Członek
- 9) Szewczyk Elżbieta - Członek


.....
(podpis)

.....
(podpis)

.....
(podpis)

.....
(podpis)

.....
(podpis)

.....
(podpis)

.....
(podpis)

.....
(podpis)

.....
(podpis)





WYBORY DO RADY MIEJSKIEJ W GMINIE DO 20 TYS. MIESZKAŃCÓW
Okręg wyborczy nr: * 8 Liczba mandatów: 1
ZESTAWIENIE WYNIKÓW GŁOSOWANIA W OKRĘGU WYBORCZYM

Zestawienie wyników głosowania w okręgu wyborczym nr 8, utworzonym dla wyboru Rady Miejskiej w Sianowie sporządzone dnia 8 kwietnia 2024 r. przez Miejską Komisję Wyborczą w Sianowie.

Komisja stwierdza, że otrzymała protokół głosowania od 1 obwodowej komisji wyborczej właściwej dla okręgu i na podstawie tego protokołu ustaliła następujące wyniki głosowania w okręgu:

1	Liczba wyborców uprawnionych do głosowania (<i>umieszczonych w spisie, z uwzględnieniem dodatkowych formularzy</i>) w chwili zakończenia głosowania	*	9	2	2
1a	w tym umieszczonych w części A spisu wyborców (<i>obywatele polscy</i>)	*	9	2	2
1b	w tym umieszczonych w części B spisu wyborców (<i>obywatele UE niebędący obywatelami polskimi oraz obywatele Zjednoczonego Królestwa Wielkiej Brytanii i Irlandii Północnej</i>)	*	*	*	0

Uwaga! Suma liczb z pkt 1a i 1b musi być równa liczbie z pkt 1.

2	Liczba wyborców, którym wydano karty do głosowania w lokalu wyborczym (<i>liczba podpisów w spisie oraz adnotacje o wydaniu karty bez potwierdzenia podpisem w spisie</i>)	*	3	8	2
2a	w tym w części A spisu wyborców (<i>obywatele polscy</i>)	*	3	8	2
2b	w tym w części B spisu wyborców (<i>obywatele UE niebędący obywatelami polskimi oraz obywatele Zjednoczonego Królestwa Wielkiej Brytanii i Irlandii Północnej</i>)	*	*	*	0

Uwaga! Suma liczb z pkt 2a i 2b musi być równa liczbie z pkt 2.

3	Liczba wyborców, którym wysłano pakiety wyborcze	*	*	*	0
4	Liczba wyborców, którym wydano karty do głosowania w lokalu wyborczym oraz w głosowaniu korespondencyjnym (<i>łącznie</i>)	*	3	8	2
5	Liczba wyborców głosujących przez pełnomocnika (<i>liczba kart do głosowania wydanych na podstawie aktów pełnomocnictwa otrzymanych przez obwodowe komisje wyborcze</i>)	*	*	*	1
6	Liczba otrzymanych kopert zwrotnych w głosowaniu korespondencyjnym	*	*	*	0
6a	Liczba kopert zwrotnych w głosowaniu korespondencyjnym, w których nie było oświadczenia o osobistym i tajnym oddaniu głosu	*	*	*	0
6b	Liczba kopert zwrotnych w głosowaniu korespondencyjnym, w których oświadczenie nie było podpisane przez wyborcę	*	*	*	0
6c	Liczba kopert zwrotnych w głosowaniu korespondencyjnym, w których nie było koperty na karty do głosowania	*	*	*	0
6d	Liczba kopert zwrotnych w głosowaniu korespondencyjnym, w których znajdowała się niezaklejona koperta na karty do głosowania	*	*	*	0
6e	Liczba kopert na karty do głosowania w głosowaniu korespondencyjnym wrzuconych do urny	*	*	*	0

Uwaga! Liczba z pkt 6 nie może być większa od liczby z pkt 3. Suma liczb z pkt 6a–6e nie może być mniejsza od liczby z pkt 6.

7	Liczba kart wyjętych z urny	*	3	8	2
7a	w tym liczba kart wyjętych z kopert na karty do głosowania w głosowaniu korespondencyjnym	*	*	*	0

Uwaga! Liczba z pkt 7 pomniejszona o liczbę z pkt 7a powinna być równa liczbie z pkt 2. Dodatkowo liczba z pkt 7a nie może być większa od liczby z pkt 6e.

[Podpisy i inicjały w niebieskim tuszu]

b1f2427c-8e2c-4428-815e-b3200c7a20c6



8	Liczba kart nieważnych (bez pieczęci obwodowej komisji wyborczej lub inne niż urzędowo ustalone)	*	*	*	0
9	Liczba kart ważnych	*	3	8	2

Uwaga! Suma liczb z pkt 8 i 9 **musi być** równa liczbie z pkt 7.

10	Liczba głosów nieważnych (z kart ważnych)	*	*	*	2
10a	w tym z powodu postawienia znaku „X” obok nazwiska dwóch lub większej liczby kandydatów	*	*	*	0
10b	w tym z powodu niepostawienia znaku „X” obok nazwiska żadnego kandydata	*	*	*	2
10c	w tym z powodu postawienia znaku „X” wyłącznie obok nazwiska skreślonego kandydata (art. 436 § 1 Kodeksu wyborczego)	*	*	*	0

Uwaga! Suma liczb z pkt 10a – 10c **musi być** równa liczbie z pkt 10.

11	Liczba głosów ważnych oddanych łącznie na wszystkie listy kandydatów (z kart ważnych)	*	3	8	0
----	---	---	---	---	---

Uwaga! Suma liczb z pkt 10 i 11 **musi być** równa liczbie z pkt 9.

12. Na poszczególne listy kandydatów i umieszczonego na nich kandydata oddano następujące liczby głosów ważnych:

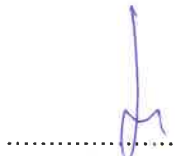
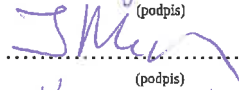
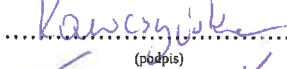
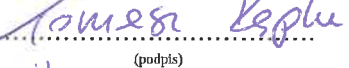
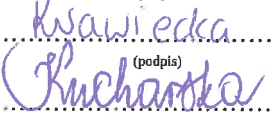
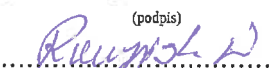
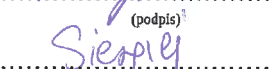


1	DUSZA Bartosz Arkadiusz zgłoszony przez KKW KOALICJA OBYWATELSKA, Lista nr 5	*	1	3	5
2	KALICKI Daniel zgłoszony przez KWW MACIEJA BERLICKIEGO, Lista nr 13	*	2	4	5

[Handwritten signature]



Przy sporządzeniu protokołu obecni byli członkowie Komisji:

- 1) Lewandowski Adrian Paweł - Przewodniczący
- 2) Megiel Ireneusz Mirosław - Zastępca Przewodniczącego
- 3) Kawczyńska Anna - Członek
- 4) Kępka Tomasz Maciej - Członek
- 5) Krawiecka Urszula - Członek
- 6) Kucharska Joanna Jadwiga - Członek
- 7) Raczyński Wiesław Jan - Członek
- 8) Sierpiej Aleksandra Maria - Członek
- 9) Szewczyk Elżbieta - Członek


.....
(podpis)

.....
(podpis)

.....
(podpis)

.....
(podpis)

.....
(podpis)

.....
(podpis)

.....
(podpis)

.....
(podpis)

.....
(podpis)





WYBORY DO RADY MIEJSKIEJ W GMINIE DO 20 TYS. MIESZKAŃCÓW

Okręg wyborczy nr:	*	9	Liczba mandatów:	1
--------------------	---	---	------------------	---

ZESTAWIENIE WYNIKÓW GŁOSOWANIA W OKRĘGU WYBORCZYM

Zestawienie wyników głosowania w okręgu wyborczym nr 9, utworzonym dla wyboru Rady Miejskiej w Sianowie sporządzone dnia 8 kwietnia 2024 r. przez Miejską Komisję Wyborczą w Sianowie.

Komisja stwierdza, że otrzymała protokoły głosowania od 3 obwodowych komisji wyborczych właściwych dla okręgu i na podstawie tych protokołów ustaliła następujące wyniki głosowania w okręgu:

1	Liczba wyborców uprawnionych do głosowania (<i>umieszczonych w spisie, z uwzględnieniem dodatkowych formularzy</i>) w chwili zakończenia głosowania	*	8	6	1
1a	w tym umieszczonych w części A spisu wyborców (<i>obywatele polscy</i>)	*	8	6	1
1b	w tym umieszczonych w części B spisu wyborców (<i>obywatele UE niebędący obywatelami polskimi oraz obywatele Zjednoczonego Królestwa Wielkiej Brytanii i Irlandii Północnej</i>)	*	*	*	0

Uwaga! Suma liczb z pkt 1a i 1b **musi być** równa liczbie z pkt 1.

2	Liczba wyborców, którym wydano karty do głosowania w lokalu wyborczym (<i>liczba podpisów w spisie oraz adnotacje o wydaniu karty bez potwierdzenia podpisem w spisie</i>)	*	3	3	7
2a	w tym w części A spisu wyborców (<i>obywatele polscy</i>)	*	3	3	7
2b	w tym w części B spisu wyborców (<i>obywatele UE niebędący obywatelami polskimi oraz obywatele Zjednoczonego Królestwa Wielkiej Brytanii i Irlandii Północnej</i>)	*	*	*	0

Uwaga! Suma liczb z pkt 2a i 2b **musi być** równa liczbie z pkt 2.

3	Liczba wyborców, którym wysłano pakiety wyborcze	*	*	*	0
4	Liczba wyborców, którym wydano karty do głosowania w lokalu wyborczym oraz w głosowaniu korespondencyjnym (<i>łącznie</i>)	*	3	3	7
5	Liczba wyborców głosujących przez pełnomocnika (<i>liczba kart do głosowania wydanych na podstawie aktów pełnomocnictwa otrzymanych przez obwodowe komisje wyborcze</i>)	*	*	*	0
6	Liczba otrzymanych kopert zwrotnych w głosowaniu korespondencyjnym	*	*	*	0
6a	Liczba kopert zwrotnych w głosowaniu korespondencyjnym, w których nie było oświadczenia o osobistym i tajnym oddaniu głosu	*	*	*	0
6b	Liczba kopert zwrotnych w głosowaniu korespondencyjnym, w których oświadczenie nie było podpisane przez wyborcę	*	*	*	0
6c	Liczba kopert zwrotnych w głosowaniu korespondencyjnym, w których nie było koperty na karty do głosowania	*	*	*	0
6d	Liczba kopert zwrotnych w głosowaniu korespondencyjnym, w których znajdowała się niezaklejona koperta na karty do głosowania	*	*	*	0
6e	Liczba kopert na karty do głosowania w głosowaniu korespondencyjnym wrzuconych do urny	*	*	*	0

Uwaga! Liczba z pkt 6 nie może być większa od liczby z pkt 3. Suma liczb z pkt 6a–6e nie może być mniejsza od liczby z pkt 6.

7	Liczba kart wyjętych z urny	*	3	3	7
7a	w tym liczba kart wyjętych z kopert na karty do głosowania w głosowaniu korespondencyjnym	*	*	*	0

Uwaga! Liczba z pkt 7 pomniejszona o liczbę z pkt 7a powinna być równa liczbie z pkt 2. Dodatkowo liczba z pkt 7a nie może być większa od liczby z pkt 6e.

[Podpisy i pieczęcie]

b1f2427c-8e2c-4428-815e-b3200c7a20c6



8	Liczba kart nieważnych (bez pieczęci obwodowej komisji wyborczej lub inne niż urzędowo ustalone)	*	*	*	0
9	Liczba kart ważnych	*	3	3	7

Uwaga! Suma liczb z pkt 8 i 9 musi być równa liczbie z pkt 7.

10	Liczba głosów nieważnych (z kart ważnych)	*	*	1	1
10a	w tym z powodu postawienia znaku „X” obok nazwiska dwóch lub większej liczby kandydatów	*	*	*	5
10b	w tym z powodu niepostawienia znaku „X” obok nazwiska żadnego kandydata	*	*	*	6
10c	w tym z powodu postawienia znaku „X” wyłącznie obok nazwiska skreślonego kandydata (art. 436 § 1 Kodeksu wyborczego)	*	*	*	0

Uwaga! Suma liczb z pkt 10a – 10c musi być równa liczbie z pkt 10.

11	Liczba głosów ważnych oddanych łącznie na wszystkie listy kandydatów (z kart ważnych)	*	3	2	6
----	---	---	---	---	---

Uwaga! Suma liczb z pkt 10 i 11 musi być równa liczbie z pkt 9.

12. Na poszczególne listy kandydatów i umieszczonego na nich kandydata oddano następujące liczby głosów ważnych:


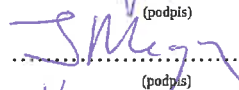
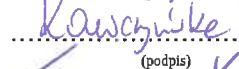


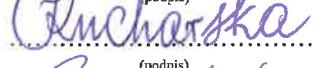
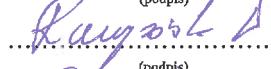

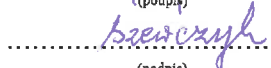
1	DUBANIEWICZ Jadwiga zgłoszona przez KKW KOALICJA OBYWATELSKA, Lista nr 5	*	*	9	4
2	ZIMNOWŁOCKI Włodzimierz zgłoszony przez KWW MACIEJA BERLICKIEGO, Lista nr 13	*	2	3	2

Handwritten signature: Siergiej Rajchman



Przy sporządzeniu protokołu obecni byli członkowie Komisji:

- 1) Lewandowski Adrian Paweł - Przewodniczący
- 2) Megiel Ireneusz Mirosław - Zastępca Przewodniczącego
- 3) Kawczyńska Anna - Członek
- 4) Kęпка Tomasz Maciej - Członek
- 5) Krawiecka Urszula - Członek
- 6) Kucharska Joanna Jadwiga - Członek
- 7) Raczyński Wiesław Jan - Członek
- 8) Sierpiej Aleksandra Maria - Członek
- 9) Szewczyk Elżbieta - Członek


.....
(podpis)

.....
(podpis)

.....
(podpis)

.....
(podpis)

.....
(podpis)

.....
(podpis)

.....
(podpis)

.....
(podpis)

.....
(podpis)







WYBORY DO RADY MIEJSKIEJ W GMINIE DO 20 TYS. MIESZKAŃCÓW
Okręg wyborczy nr: 1 0 **Liczba mandatów:** 1

ZESTAWIENIE WYNIKÓW GŁOSOWANIA W OKRĘGU WYBORCZYM

Zestawienie wyników głosowania w okręgu wyborczym nr 10, utworzonym dla wyboru Rady Miejskiej w Sianowie sporządzone dnia 8 kwietnia 2024 r. przez Miejską Komisję Wyborczą w Sianowie.

Komisja stwierdza, że otrzymała protokół głosowania od 1 obwodowej komisji wyborczej właściwej dla okręgu i na podstawie tego protokołu ustaliła następujące wyniki głosowania w okręgu:

1	Liczba wyborców uprawnionych do głosowania (<i>umieszczonych w spisie, z uwzględnieniem dodatkowych formularzy</i>) w chwili zakończenia głosowania	*	5	1	1
1a	w tym umieszczonych w części A spisu wyborców (<i>obywatele polscy</i>)	*	5	1	1
1b	w tym umieszczonych w części B spisu wyborców (<i>obywatele UE niebędący obywatelami polskimi oraz obywatele Zjednoczonego Królestwa Wielkiej Brytanii i Irlandii Północnej</i>)	*	*	*	0

Uwaga! Suma liczb z pkt 1a i 1b musi być równa liczbie z pkt 1.

2	Liczba wyborców, którym wydano karty do głosowania w lokalu wyborczym (<i>liczba podpisów w spisie oraz adnotacje o wydaniu karty bez potwierdzenia podpisem w spisie</i>)	*	2	4	5
2a	w tym w części A spisu wyborców (<i>obywatele polscy</i>)	*	2	4	5
2b	w tym w części B spisu wyborców (<i>obywatele UE niebędący obywatelami polskimi oraz obywatele Zjednoczonego Królestwa Wielkiej Brytanii i Irlandii Północnej</i>)	*	*	*	0

Uwaga! Suma liczb z pkt 2a i 2b musi być równa liczbie z pkt 2.

3	Liczba wyborców, którym wysłano pakiety wyborcze	*	*	*	0
4	Liczba wyborców, którym wydano karty do głosowania w lokalu wyborczym oraz w głosowaniu korespondencyjnym (<i>łącznie</i>)	*	2	4	5
5	Liczba wyborców głosujących przez pełnomocnika (<i>liczba kart do głosowania wydanych na podstawie aktów pełnomocnictwa otrzymanych przez obwodowe komisje wyborcze</i>)	*	*	*	0
6	Liczba otrzymanych kopert zwrotnych w głosowaniu korespondencyjnym	*	*	*	0
6a	Liczba kopert zwrotnych w głosowaniu korespondencyjnym, w których nie było oświadczenia o osobistym i tajnym oddaniu głosu	*	*	*	0
6b	Liczba kopert zwrotnych w głosowaniu korespondencyjnym, w których oświadczenie nie było podpisane przez wyborcę	*	*	*	0
6c	Liczba kopert zwrotnych w głosowaniu korespondencyjnym, w których nie było koperty na karty do głosowania	*	*	*	0
6d	Liczba kopert zwrotnych w głosowaniu korespondencyjnym, w których znajdowała się niezaklejona koperta na karty do głosowania	*	*	*	0
6e	Liczba kopert na karty do głosowania w głosowaniu korespondencyjnym wrzuconych do urny	*	*	*	0

Uwaga! Liczba z pkt 6 nie może być większa od liczby z pkt 3. Suma liczb z pkt 6a–6e nie może być mniejsza od liczby z pkt 6.

7	Liczba kart wyjętych z urny	*	2	4	5
7a	w tym liczba kart wyjętych z kopert na karty do głosowania w głosowaniu korespondencyjnym	*	*	*	0

Uwaga! Liczba z pkt 7 pomniejszona o liczbę z pkt 7a powinna być równa liczbie z pkt 2. Dodatkowo liczba z pkt 7a nie może być większa od liczby z pkt 6e.

[Podpisy i inicjały w kolorze fioletowym]

b1f2427c-8e2c-4428-815e-b3200c7a20c6



8	Liczba kart nieważnych (bez pieczęci obwodowej komisji wyborczej lub inne niż urzędowo ustalone)	*	*	*	0
9	Liczba kart ważnych	*	2	4	5

Uwaga! Suma liczb z pkt 8 i 9 **musi być** równa liczbie z pkt 7.

10	Liczba głosów nieważnych (z kart ważnych)	*	*	*	5
10a	w tym z powodu postawienia znaku „X” obok nazwiska dwóch lub większej liczby kandydatów	*	*	*	3
10b	w tym z powodu niepostawienia znaku „X” obok nazwiska żadnego kandydata	*	*	*	2
10c	w tym z powodu postawienia znaku „X” wyłącznie obok nazwiska skreślonego kandydata (art. 436 § 1 Kodeksu wyborczego)	*	*	*	0

Uwaga! Suma liczb z pkt 10a – 10c **musi być** równa liczbie z pkt 10.

11	Liczba głosów ważnych oddanych łącznie na wszystkie listy kandydatów (z kart ważnych)	*	2	4	0
----	---	---	---	---	---

Uwaga! Suma liczb z pkt 10 i 11 **musi być** równa liczbie z pkt 9.

12. Na poszczególne listy kandydatów i umieszczonego na nich kandydata oddano następujące liczby głosów ważnych:


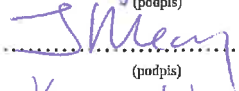
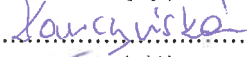
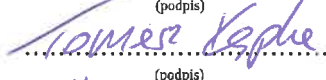
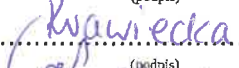

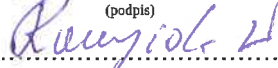

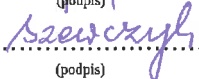
1	JARUGA Marcin Piotr zgłoszony przez KKW KOALICJA OBYWATELSKA, Lista nr 5	*	*	6	5
2	MURYN Olga zgłoszona przez KW STOWARZYSZENIE „BEZPARTYJNI SAMORZĄDOWCY”, Lista nr 6	*	*	4	2
3	ŻMIJEWSKI Michał Zygmunt zgłoszony przez KWW MACIEJA BERLICKIEGO, Lista nr 13	*	1	3	3

Dr. Sierpięć Rany (Złoty) Dr. Kopyce



Przy sporządzeniu protokołu obecni byli członkowie Komisji:

- 1) Lewandowski Adrian Paweł - Przewodniczący
- 2) Megiel Ireneusz Mirosław - Zastępca Przewodniczącego
- 3) Kawczyńska Anna - Członek
- 4) Kępka Tomasz Maciej - Członek
- 5) Krawiecka Urszula - Członek
- 6) Kucharska Joanna Jadwiga - Członek
- 7) Raczyński Wiesław Jan - Członek
- 8) Siergiej Aleksandra Maria - Członek
- 9) Szewczyk Elżbieta - Członek


.....
(podpis)

.....
(podpis)

.....
(podpis)

.....
(podpis)

.....
(podpis)

.....
(podpis)

.....
(podpis)

.....
(podpis)

.....
(podpis)







WYBORY DO RADY MIEJSKIEJ W GMINIE DO 20 TYS. MIESZKAŃCÓW

Okręg wyborczy nr:	1	1	Liczba mandatów:	1
--------------------	---	---	------------------	---

ZESTAWIENIE WYNIKÓW GŁOSOWANIA W OKRĘGU WYBORCZYM

Zestawienie wyników głosowania w okręgu wyborczym nr 11, utworzonym dla wyboru Rady Miejskiej w Sianowie sporządzone dnia 8 kwietnia 2024 r. przez Miejską Komisję Wyborczą w Sianowie.

Komisja stwierdza, że otrzymała protokoły głosowania od 2 obwodowych komisji wyborczych właściwych dla okręgu i na podstawie tych protokołów ustaliła następujące wyniki głosowania w okręgu:

1	Liczba wyborców uprawnionych do głosowania (<i>umieszczonych w spisie, z uwzględnieniem dodatkowych formularzy</i>) w chwili zakończenia głosowania	*	7	1	6
1a	w tym umieszczonych w części A spisu wyborców (<i>obywatele polscy</i>)	*	7	1	6
1b	w tym umieszczonych w części B spisu wyborców (<i>obywatele UE niebędący obywatelami polskimi oraz obywatele Zjednoczonego Królestwa Wielkiej Brytanii i Irlandii Północnej</i>)	*	*	*	0

Uwaga! Suma liczb z pkt 1a i 1b musi być równa liczbie z pkt 1.

2	Liczba wyborców, którym wydano karty do głosowania w lokalu wyborczym (<i>liczba podpisów w spisie oraz adnotacje o wydaniu karty bez potwierdzenia podpisem w spisie</i>)	*	3	2	6
2a	w tym w części A spisu wyborców (<i>obywatele polscy</i>)	*	3	2	6
2b	w tym w części B spisu wyborców (<i>obywatele UE niebędący obywatelami polskimi oraz obywatele Zjednoczonego Królestwa Wielkiej Brytanii i Irlandii Północnej</i>)	*	*	*	0

Uwaga! Suma liczb z pkt 2a i 2b musi być równa liczbie z pkt 2.

3	Liczba wyborców, którym wysłano pakiety wyborcze	*	*	*	0
4	Liczba wyborców, którym wydano karty do głosowania w lokalu wyborczym oraz w głosowaniu korespondencyjnym (<i>łącznie</i>)	*	3	2	6
5	Liczba wyborców głosujących przez pełnomocnika (<i>liczba kart do głosowania wydanych na podstawie aktów pełnomocnictwa otrzymanych przez obwodowe komisje wyborcze</i>)	*	*	*	0
6	Liczba otrzymanych kopert zwrotnych w głosowaniu korespondencyjnym	*	*	*	0
6a	Liczba kopert zwrotnych w głosowaniu korespondencyjnym, w których nie było oświadczenia o osobistym i tajnym oddaniu głosu	*	*	*	0
6b	Liczba kopert zwrotnych w głosowaniu korespondencyjnym, w których oświadczenie nie było podpisane przez wyborcę	*	*	*	0
6c	Liczba kopert zwrotnych w głosowaniu korespondencyjnym, w których nie było koperty na karty do głosowania	*	*	*	0
6d	Liczba kopert zwrotnych w głosowaniu korespondencyjnym, w których znajdowała się niezaklejona koperta na karty do głosowania	*	*	*	0
6e	Liczba kopert na karty do głosowania w głosowaniu korespondencyjnym wrzuconych do urny	*	*	*	0

Uwaga! Liczba z pkt 6 nie może być większa od liczby z pkt 3. Suma liczb z pkt 6a–6e nie może być mniejsza od liczby z pkt 6.

7	Liczba kart wyjętych z urny	*	3	2	6
7a	w tym liczba kart wyjętych z kopert na karty do głosowania w głosowaniu korespondencyjnym	*	*	*	0

Uwaga! Liczba z pkt 7 pomniejszona o liczbę z pkt 7a powinna być równa liczbie z pkt 2. Dodatkowo liczba z pkt 7a nie może być większa od liczby z pkt 6e.



b1f2427c-8e2c-4428-815e-b3200c7a20c6



8	Liczba kart nieważnych (bez pieczęci obwodowej komisji wyborczej lub inne niż urzędowo ustalone)	*	*	*	0
9	Liczba kart ważnych	*	3	2	6

Uwaga! Suma liczb z pkt 8 i 9 musi być równa liczbie z pkt 7.

10	Liczba głosów nieważnych (z kart ważnych)	*	*	1	4
10a	w tym z powodu postawienia znaku „X” obok nazwiska dwóch lub większej liczby kandydatów	*	*	*	4
10b	w tym z powodu niepostawienia znaku „X” obok nazwiska żadnego kandydata	*	*	1	0
10c	w tym z powodu postawienia znaku „X” wyłącznie obok nazwiska skreślonego kandydata (art. 436 § 1 Kodeksu wyborczego)	*	*	*	0

Uwaga! Suma liczb z pkt 10a – 10c musi być równa liczbie z pkt 10.

11	Liczba głosów ważnych oddanych łącznie na wszystkie listy kandydatów (z kart ważnych)	*	3	1	2
----	---	---	---	---	---

Uwaga! Suma liczb z pkt 10 i 11 musi być równa liczbie z pkt 9.

12. Na poszczególne listy kandydatów i umieszczonego na nich kandydata oddano następujące liczby głosów ważnych:


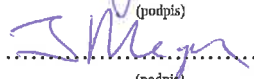
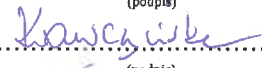
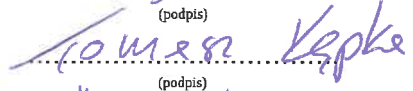
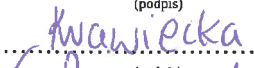
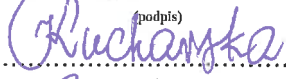
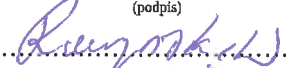
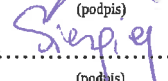
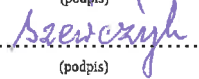
1	BODYS Tomasz zgłoszony przez KW STOWARZYSZENIE „BEZPARTYJNI SAMORZĄDOWCY”, Lista nr 6	*	1	3	1
2	SOCHA Ryszard zgłoszony przez KWW MACIEJA BERLICKIEGO, Lista nr 13	*	1	8	1

↓ J. K. Serpiej Ryszard Socha Kępcza



Przy sporządzeniu protokołu obecni byli członkowie Komisji:

- 1) Lewandowski Adrian Paweł - Przewodniczący
- 2) Megiel Ireneusz Mirosław - Zastępca Przewodniczącego
- 3) Kawczyńska Anna - Członek
- 4) Kępka Tomasz Maciej - Członek
- 5) Krawiecka Urszula - Członek
- 6) Kucharska Joanna Jadwiga - Członek
- 7) Raczyński Wiesław Jan - Członek
- 8) Siergiej Aleksandra Maria - Członek
- 9) Szewczyk Elżbieta - Członek


.....
(podpis)

.....
(podpis)

.....
(podpis)

.....
(podpis)

.....
(podpis)

.....
(podpis)

.....
(podpis)

.....
(podpis)

.....
(podpis)





WYBORY DO RADY MIEJSKIEJ W GMINIE DO 20 TYS. MIESZKAŃCÓW
Okręg wyborczy nr: 1 3 Liczba mandatów: 1
ZESTAWIENIE WYNIKÓW GŁOSOWANIA W OKRĘGU WYBORCZYM

Zestawienie wyników głosowania w okręgu wyborczym nr 13, utworzonym dla wyboru Rady Miejskiej w Sianowie sporządzone dnia 8 kwietnia 2024 r. przez Miejską Komisję Wyborczą w Sianowie.

Komisja stwierdza, że otrzymała protokoły głosowania od 2 obwodowych komisji wyborczych właściwych dla okręgu i na podstawie tych protokołów ustaliła następujące wyniki głosowania w okręgu:

1	Liczba wyborców uprawnionych do głosowania (<i>umieszczonych w spisie, z uwzględnieniem dodatkowych formularzy</i>) w chwili zakończenia głosowania	*	6	9	0
1a	w tym umieszczonych w części A spisu wyborców (<i>obywatele polscy</i>)	*	6	9	0
1b	w tym umieszczonych w części B spisu wyborców (<i>obywatele UE niebędący obywatelami polskimi oraz obywatele Zjednoczonego Królestwa Wielkiej Brytanii i Irlandii Północnej</i>)	*	*	*	0

Uwaga! Suma liczb z pkt 1a i 1b musi być równa liczbie z pkt 1.

2	Liczba wyborców, którym wydano karty do głosowania w lokalu wyborczym (<i>liczba podpisów w spisie oraz adnotacje o wydaniu karty bez potwierdzenia podpisem w spisie</i>)	*	3	0	9
2a	w tym w części A spisu wyborców (<i>obywatele polscy</i>)	*	3	0	9
2b	w tym w części B spisu wyborców (<i>obywatele UE niebędący obywatelami polskimi oraz obywatele Zjednoczonego Królestwa Wielkiej Brytanii i Irlandii Północnej</i>)	*	*	*	0

Uwaga! Suma liczb z pkt 2a i 2b musi być równa liczbie z pkt 2.

3	Liczba wyborców, którym wysłano pakiety wyborcze	*	*	*	0
4	Liczba wyborców, którym wydano karty do głosowania w lokalu wyborczym oraz w głosowaniu korespondencyjnym (<i>łącznie</i>)	*	3	0	9
5	Liczba wyborców głosujących przez pełnomocnika (<i>liczba kart do głosowania wydanych na podstawie aktów pełnomocnictwa otrzymanych przez obwodowe komisje wyborcze</i>)	*	*	*	0
6	Liczba otrzymanych kopert zwrotnych w głosowaniu korespondencyjnym	*	*	*	0
6a	Liczba kopert zwrotnych w głosowaniu korespondencyjnym, w których nie było oświadczenia o osobistym i tajnym oddaniu głosu	*	*	*	0
6b	Liczba kopert zwrotnych w głosowaniu korespondencyjnym, w których oświadczenie nie było podpisane przez wyborcę	*	*	*	0
6c	Liczba kopert zwrotnych w głosowaniu korespondencyjnym, w których nie było koperty na karty do głosowania	*	*	*	0
6d	Liczba kopert zwrotnych w głosowaniu korespondencyjnym, w których znajdowała się niezaklejona koperta na karty do głosowania	*	*	*	0
6e	Liczba kopert na karty do głosowania w głosowaniu korespondencyjnym wrzuconych do urny	*	*	*	0

Uwaga! Liczba z pkt 6 nie może być większa od liczby z pkt 3. Suma liczb z pkt 6a–6e nie może być mniejsza od liczby z pkt 6.

7	Liczba kart wyjętych z urny	*	3	0	9
7a	w tym liczba kart wyjętych z kopert na karty do głosowania w głosowaniu korespondencyjnym	*	*	*	0

Uwaga! Liczba z pkt 7 pomniejszona o liczbę z pkt 7a powinna być równa liczbie z pkt 2. Dodatkowo liczba z pkt 7a nie może być większa od liczby z pkt 6e.

[Podpis:] Siopej Ruyfelner

b1f2427c-8e2c-4428-815e-b3200c7a20c6



8	Liczba kart nieważnych (bez pieczęci obwodowej komisji wyborczej lub inne niż urzędowo ustalone)	*	*	*	0
9	Liczba kart ważnych	*	3	0	9

Uwaga! Suma liczb z pkt 8 i 9 musi być równa liczbie z pkt 7.

10	Liczba głosów nieważnych (z kart ważnych)	*	*	*	5
10a	w tym z powodu postawienia znaku „X” obok nazwiska dwóch lub większej liczby kandydatów	*	*	*	2
10b	w tym z powodu niepostawienia znaku „X” obok nazwiska żadnego kandydata	*	*	*	3
10c	w tym z powodu postawienia znaku „X” wyłącznie obok nazwiska skreślonego kandydata (art. 436 § 1 Kodeksu wyborczego)	*	*	*	0

Uwaga! Suma liczb z pkt 10a – 10c musi być równa liczbie z pkt 10.

11	Liczba głosów ważnych oddanych łącznie na wszystkie listy kandydatów (z kart ważnych)	*	3	0	4
----	---	---	---	---	---

Uwaga! Suma liczb z pkt 10 i 11 musi być równa liczbie z pkt 9.

12. Na poszczególne listy kandydatów i umieszczonego na nich kandydata oddano następujące liczby głosów ważnych:


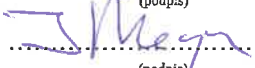
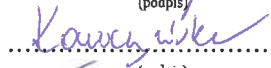
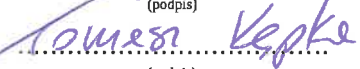
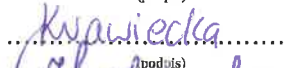

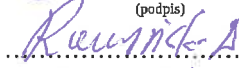


1	NOWAK Marta Agata zgłoszona przez KW STOWARZYSZENIE „BEZPARTYJNI SAMORZĄDOWCY”, Lista nr 6	*	*	7	5
2	MOKRZYCKI Jan zgłoszony przez KWW MACIEJA BERLICKIEGO, Lista nr 13	*	1	1	3
3	CYGAN Adam Piotr zgłoszony przez KWW LEPSZA WIEŚ ADAM CYGAN, Lista nr 14	*	1	1	6

[Handwritten signatures and names in blue ink]
Kł. Siergiej Ruz... Kopyka



Przy sporządzeniu protokołu obecni byli członkowie Komisji:

- 1) Lewandowski Adrian Paweł - Przewodniczący
- 2) Megiel Ireneusz Mirosław - Zastępca Przewodniczącego
- 3) Kawczyńska Anna - Członek
- 4) Kępka Tomasz Maciej - Członek
- 5) Krawiecka Urszula - Członek
- 6) Kucharska Joanna Jadwiga - Członek
- 7) Raczyński Wiesław Jan - Członek
- 8) Siergiej Aleksandra Maria - Członek
- 9) Szewczyk Elżbieta - Członek


.....
(podpis)

.....
(podpis)

.....
(podpis)

.....
(podpis)

.....
(podpis)

.....
(podpis)

.....
(podpis)

.....
(podpis)

.....
(podpis)







WYBORY DO RADY MIEJSKIEJ W GMINIE DO 20 TYS. MIESZKAŃCÓW
Okręg wyborczy nr: 1 4 Liczba mandatów: 1
ZESTAWIENIE WYNIKÓW GŁOSOWANIA W OKRĘGU WYBORCZYM

Zestawienie wyników głosowania w okręgu wyborczym nr 14, utworzonym dla wyboru Rady Miejskiej w Sianowie sporządzone dnia 8 kwietnia 2024 r. przez Miejską Komisję Wyborczą w Sianowie.

Komisja stwierdza, że otrzymała protokoły głosowania od 2 obwodowych komisji wyborczych właściwych dla okręgu i na podstawie tych protokołów ustaliła następujące wyniki głosowania w okręgu:

1	Liczba wyborców uprawnionych do głosowania (<i>umieszczonych w spisie, z uwzględnieniem dodatkowych formularzy</i>) w chwili zakończenia głosowania	1	0	0	6
1a	w tym umieszczonych w części A spisu wyborców (<i>obywatele polscy</i>)	1	0	0	6
1b	w tym umieszczonych w części B spisu wyborców (<i>obywatele UE niebędący obywatelami polskimi oraz obywatele Zjednoczonego Królestwa Wielkiej Brytanii i Irlandii Północnej</i>)	*	*	*	0

Uwaga! Suma liczb z pkt 1a i 1b musi być równa liczbie z pkt 1.

2	Liczba wyborców, którym wydano karty do głosowania w lokalu wyborczym (<i>liczba podpisów w spisie oraz adnotacje o wydaniu karty bez potwierdzenia podpisem w spisie</i>)	*	5	7	3
2a	w tym w części A spisu wyborców (<i>obywatele polscy</i>)	*	5	7	3
2b	w tym w części B spisu wyborców (<i>obywatele UE niebędący obywatelami polskimi oraz obywatele Zjednoczonego Królestwa Wielkiej Brytanii i Irlandii Północnej</i>)	*	*	*	0

Uwaga! Suma liczb z pkt 2a i 2b musi być równa liczbie z pkt 2.

3	Liczba wyborców, którym wysłano pakiety wyborcze	*	*	*	0
4	Liczba wyborców, którym wydano karty do głosowania w lokalu wyborczym oraz w głosowaniu korespondencyjnym (<i>łącznie</i>)	*	5	7	3
5	Liczba wyborców głosujących przez pełnomocnika (<i>liczba kart do głosowania wydanych na podstawie aktów pełnomocnictwa otrzymanych przez obwodowe komisje wyborcze</i>)	*	*	*	3
6	Liczba otrzymanych kopert zwrotnych w głosowaniu korespondencyjnym	*	*	*	0
6a	Liczba kopert zwrotnych w głosowaniu korespondencyjnym, w których nie było oświadczenia o osobistym i tajnym oddaniu głosu	*	*	*	0
6b	Liczba kopert zwrotnych w głosowaniu korespondencyjnym, w których oświadczenie nie było podpisane przez wyborcę	*	*	*	0
6c	Liczba kopert zwrotnych w głosowaniu korespondencyjnym, w których nie było koperty na karty do głosowania	*	*	*	0
6d	Liczba kopert zwrotnych w głosowaniu korespondencyjnym, w których znajdowała się niezaklejona koperta na karty do głosowania	*	*	*	0
6e	Liczba kopert na karty do głosowania w głosowaniu korespondencyjnym wrzuconych do urny	*	*	*	0

Uwaga! Liczba z pkt 6 nie może być większa od liczby z pkt 3. Suma liczb z pkt 6a–6e nie może być mniejsza od liczby z pkt 6.

7	Liczba kart wyjętych z urny	*	5	7	3
7a	w tym liczba kart wyjętych z kopert na karty do głosowania w głosowaniu korespondencyjnym	*	*	*	0

Uwaga! Liczba z pkt 7 pomniejszona o liczbę z pkt 7a powinna być równa liczbie z pkt 2. Dodatkowo liczba z pkt 7a nie może być większa od liczby z pkt 6e.

h S M Kł. Sierpię Rany J. Kopyka

b1f2427c-8e2c-4428-815e-b3200c7a20c6



8	Liczba kart nieważnych (bez pieczęci obwodowej komisji wyborczej lub inne niż urzędowo ustalone)	*	*	*	0
9	Liczba kart ważnych	*	5	7	3

Uwaga! Suma liczb z pkt 8 i 9 musi być równa liczbie z pkt 7.

10	Liczba głosów nieważnych (z kart ważnych)	*	*	1	4
10a	w tym z powodu postawienia znaku „X” obok nazwiska dwóch lub większej liczby kandydatów	*	*	*	3
10b	w tym z powodu niepostawienia znaku „X” obok nazwiska żadnego kandydata	*	*	1	1
10c	w tym z powodu postawienia znaku „X” wyłącznie obok nazwiska skreślonego kandydata (art. 436 § 1 Kodeksu wyborczego)	*	*	*	0

Uwaga! Suma liczb z pkt 10a – 10c musi być równa liczbie z pkt 10.

11	Liczba głosów ważnych oddanych łącznie na wszystkie listy kandydatów (z kart ważnych)	*	5	5	9
----	---	---	---	---	---

Uwaga! Suma liczb z pkt 10 i 11 musi być równa liczbie z pkt 9.

12. Na poszczególne listy kandydatów i umieszczonego na nich kandydata oddano następujące liczby głosów ważnych:


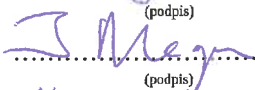

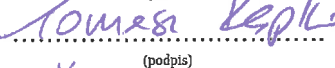
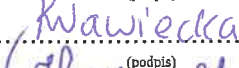

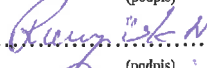
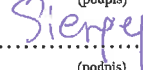
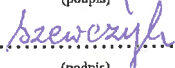
1	MURYN-DAUKSZEWICZ Agnieszka Renata zgłoszona przez KW STOWARZYSZENIE „BEZPARTYJNI SAMORZĄDOWCY”, Lista nr 6	*	1	9	2
2	GNACIŃSKA Halina zgłoszona przez KWW MACIEJA BERLICKIEGO, Lista nr 13	*	3	6	7

↓ Ję Mh Kll Sierpię Ray Główny D. Kopke



Przy sporządzeniu protokołu obecni byli członkowie Komisji:

- 1) Lewandowski Adrian Paweł - Przewodniczący
- 2) Megiel Ireneusz Mirosław - Zastępca Przewodniczącego
- 3) Kawczyńska Anna - Członek
- 4) Kępka Tomasz Maciej - Członek
- 5) Krawiecka Urszula - Członek
- 6) Kucharska Joanna Jadwiga - Członek
- 7) Raczyński Wiesław Jan - Członek
- 8) Siergiej Aleksandra Maria - Członek
- 9) Szewczyk Elżbieta - Członek


.....
(podpis)

.....
(podpis)

.....
(podpis)

.....
(podpis)

.....
(podpis)

.....
(podpis)

.....
(podpis)

.....
(podpis)

.....
(podpis)





WYBORY DO RADY MIEJSKIEJ W GMINIE DO 20 TYS. MIESZKAŃCÓW
Okręg wyborczy nr: 1 5 **Liczba mandatów:** 1

ZESTAWIENIE WYNIKÓW GŁOSOWANIA W OKRĘGU WYBORCZYM

Zestawienie wyników głosowania w okręgu wyborczym nr 15, utworzonym dla wyboru Rady Miejskiej w Sianowie sporządzone dnia 8 kwietnia 2024 r. przez Miejską Komisję Wyborczą w Sianowie.

Komisja stwierdza, że otrzymała protokół głosowania od 1 obwodowej komisji wyborczej właściwej dla okręgu i na podstawie tego protokołu ustaliła następujące wyniki głosowania w okręgu:

1	Liczba wyborców uprawnionych do głosowania (<i>umieszczonych w spisie, z uwzględnieniem dodatkowych formularzy</i>) w chwili zakończenia głosowania	*	5	9	7
1a	w tym umieszczonych w części A spisu wyborców (<i>obywatele polscy</i>)	*	5	9	7
1b	w tym umieszczonych w części B spisu wyborców (<i>obywatele UE niebędący obywatelami polskimi oraz obywatele Zjednoczonego Królestwa Wielkiej Brytanii i Irlandii Północnej</i>)	*	*	*	0

Uwaga! Suma liczb z pkt 1a i 1b musi być równa liczbie z pkt 1.

2	Liczba wyborców, którym wydano karty do głosowania w lokalu wyborczym (<i>liczba podpisów w spisie oraz adnotacje o wydaniu karty bez potwierdzenia podpisem w spisie</i>)	*	2	3	8
2a	w tym w części A spisu wyborców (<i>obywatele polscy</i>)	*	2	3	8
2b	w tym w części B spisu wyborców (<i>obywatele UE niebędący obywatelami polskimi oraz obywatele Zjednoczonego Królestwa Wielkiej Brytanii i Irlandii Północnej</i>)	*	*	*	0

Uwaga! Suma liczb z pkt 2a i 2b musi być równa liczbie z pkt 2.

3	Liczba wyborców, którym wysłano pakiety wyborcze	*	*	*	0
4	Liczba wyborców, którym wydano karty do głosowania w lokalu wyborczym oraz w głosowaniu korespondencyjnym (<i>łącznie</i>)	*	2	3	8
5	Liczba wyborców głosujących przez pełnomocnika (<i>liczba kart do głosowania wydanych na podstawie aktów pełnomocnictwa otrzymanych przez obwodowe komisje wyborcze</i>)	*	*	*	0
6	Liczba otrzymanych kopert zwrotnych w głosowaniu korespondencyjnym	*	*	*	0
6a	Liczba kopert zwrotnych w głosowaniu korespondencyjnym, w których nie było oświadczenia o osobistym i tajnym oddaniu głosu	*	*	*	0
6b	Liczba kopert zwrotnych w głosowaniu korespondencyjnym, w których oświadczenie nie było podpisane przez wyborcę	*	*	*	0
6c	Liczba kopert zwrotnych w głosowaniu korespondencyjnym, w których nie było koperty na karty do głosowania	*	*	*	0
6d	Liczba kopert zwrotnych w głosowaniu korespondencyjnym, w których znajdowała się niezaklejona koperta na karty do głosowania	*	*	*	0
6e	Liczba kopert na karty do głosowania w głosowaniu korespondencyjnym wrzuconych do urny	*	*	*	0

Uwaga! Liczba z pkt 6 nie może być większa od liczby z pkt 3. Suma liczb z pkt 6a–6e nie może być mniejsza od liczby z pkt 6.

7	Liczba kart wyjętych z urny	*	2	3	8
7a	w tym liczba kart wyjętych z kopert na karty do głosowania w głosowaniu korespondencyjnym	*	*	*	0

Uwaga! Liczba z pkt 7 pomniejszona o liczbę z pkt 7a powinna być równa liczbie z pkt 2. Dodatkowo liczba z pkt 7a nie może być większa od liczby z pkt 6e.

h *SK* *h* *Ku* *Sierpiej* *Ruz* *John* *W.* *Kepka*

b1f2427c-8e2c-4428-815e-b3200c7a20c6



8	Liczba kart nieważnych (bez pieczęci obwodowej komisji wyborczej lub inne niż urzędowo ustalone)	*	*	*	0
9	Liczba kart ważnych	*	2	3	8

Uwaga! Suma liczb z pkt 8 i 9 musi być równa liczbie z pkt 7.

10	Liczba głosów nieważnych (z kart ważnych)	*	*	1	2
10a	w tym z powodu postawienia znaku „X” obok nazwiska dwóch lub większej liczby kandydatów	*	*	*	3
10b	w tym z powodu niepostawienia znaku „X” obok nazwiska żadnego kandydata	*	*	*	9
10c	w tym z powodu postawienia znaku „X” wyłącznie obok nazwiska skreślonego kandydata (art. 436 § 1 Kodeksu wyborczego)	*	*	*	0

Uwaga! Suma liczb z pkt 10a – 10c musi być równa liczbie z pkt 10.

11	Liczba głosów ważnych oddanych łącznie na wszystkie listy kandydatów (z kart ważnych)	*	2	2	6
----	---	---	---	---	---

Uwaga! Suma liczb z pkt 10 i 11 musi być równa liczbie z pkt 9.

12. Na poszczególne listy kandydatów i umieszczonego na nich kandydata oddano następujące liczby głosów ważnych:


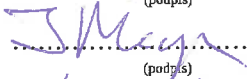
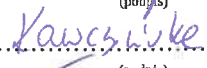
1	KWIATKOWSKI Leszek Tomasz zgłoszony przez KKW KOALICJA OBYWATELSKA, Lista nr 5	*	*	4	4
2	TOPOLSKA Katarzyna Aneta zgłoszona przez KWW MACIEJA BERLICKIEGO, Lista nr 13	*	1	8	2

[Handwritten signatures and text in blue ink]





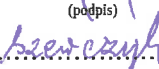
Przy sporządzeniu protokołu obecni byli członkowie Komisji:

- 1) Lewandowski Adrian Paweł - Przewodniczący
- 2) Megiel Ireneusz Mirosław - Zastępca Przewodniczącego
- 3) Kawczyńska Anna - Członek
- 4) Kępka Tomasz Maciej - Członek
- 5) Krawiecka Urszula - Członek
- 6) Kucharska Joanna Jadwiga - Członek
- 7) Raczyński Wiesław Jan - Członek
- 8) Sierpiej Aleksandra Maria - Członek
- 9) Szewczyk Elżbieta - Członek


.....
(podpis)

.....
(podpis)

.....
(podpis)

.....
(podpis)

.....
(podpis)

.....
(podpis)

.....
(podpis)

.....
(podpis)

.....
(podpis)





WYBORY DO RADY MIEJSKIEJ

Okręg wyborczy nr:	1	2	Liczba mandatów:	*	1
--------------------	---	---	------------------	---	---

utworzony dla wyboru Rady Miejskiej w Sianowie

PROTOKÓŁ OBSADZENIA MANDATÓW RADNYCH BEZ GŁOSOWANIA

do Rady Miejskiej w Sianowie sporządzony dnia 8 kwietnia 2024 r. przez Miejską Komisję Wyborczą w Sianowie.

1. W wyborach do Rady, w okręgu wyborczym nr 12, obejmującym 1 mandat:

Została zarejestrowana tylko jedna lista kandydatów obejmująca 1 kandydata:

Lista nr 13 KWW MACIEJA BERLICKIEGO	
1	KOWALCZYK Grzegorz

2. W związku z tym, że liczba zarejestrowanych kandydatów wynosi 1, czyli jest równa liczbie radnych wybieranych w okręgu wyborczym, za wybranego na radnego uznaje się kandydata wymienionego w pkt 1.

3.) Adnotacja o wniesieniu uwag przez mężów zaufania z wymienieniem konkretnych zarzutów**); jeżeli nie ma, wpisać „brak zarzutów” lub „brak mężów zaufania”: *brak mężów zaufania*

4.) Adnotacja o wniesieniu uwag przez członków Komisji z wymienieniem konkretnych zarzutów**); jeżeli nie ma, wpisać „brak zarzutów”: *brak zarzutów*

5.) Inne uwagi; jeżeli nie ma, wpisać „brak uwag”: *brak uwag*

Przy sporządzeniu protokołu obecni byli członkowie Komisji:

- 1) Lewandowski Adrian Paweł - Przewodniczący
- 2) Megiel Ireneusz Mirosław - Zastępca Przewodniczącego
- 3) Kawczyńska Anna - Członek
- 4) Kępka Tomasz Maciej - Członek
- 5) Krawiecka Urszula - Członek
- 6) Kucharska Joanna Jadwiga - Członek
- 7) Raczyński Wiesław Jan - Członek
- 8) Siergiej Aleksandra Maria - Członek
- 9) Szewczyk Elżbieta - Członek

.....
(podpis)

.....
(podpis)

.....
(podpis)

.....
(podpis)

.....
(podpis)

.....
(podpis)

.....
(podpis)

.....
(podpis)

.....
(podpis)



*) Jeżeli treść dotycząca danego punktu nie mieści się na formularzu, należy dołączyć ją do protokołu, zaznaczając to w odpowiednim punkcie protokołu.

***) W razie zgłoszenia uwag przez mężów zaufania lub członków Komisji do protokołu należy dołączyć stanowisko Komisji wobec zarzutów.

